



PRÉSTAMOS Y DEPÓSITOS AL 31 DE DICIEMBRE 2015

N°001-2016 | 04 de enero de 2016

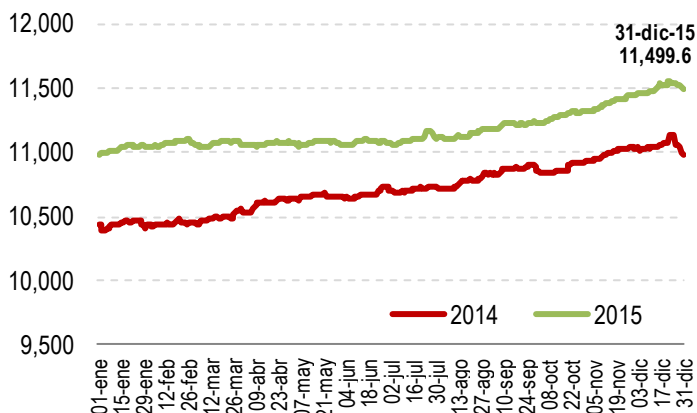
Préstamos

Saldo al 31- dic-14	US\$10,988.1 MM
Saldo al 31-dic-15	11,499.6 MM
Variación respecto al 31-dic-14	↑ 4.7%

Depósitos

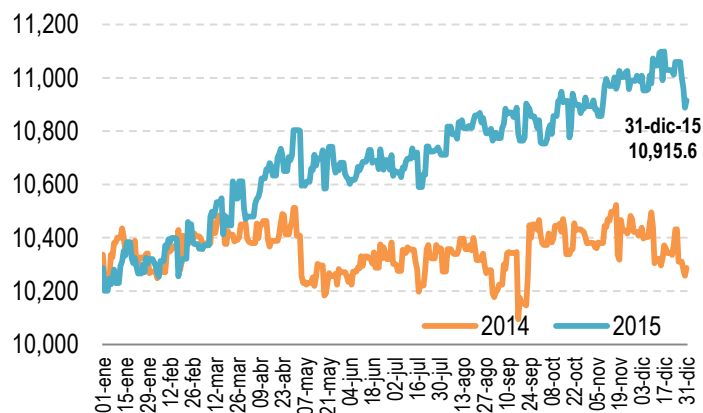
	Privados	Públicos	Total
Saldo al 31- dic-14	US\$9,318.2 MM	US\$967.8 MM	US\$10,286.0 MM
Saldo al 31-dic-15	9,933.3 MM	982.3 MM	10,915.6 MM
Variación respecto al 31-dic-14	↑ 6.6%	↑ 1.5%	↑ 6.1%

Gráfico 01. Evolución de préstamos



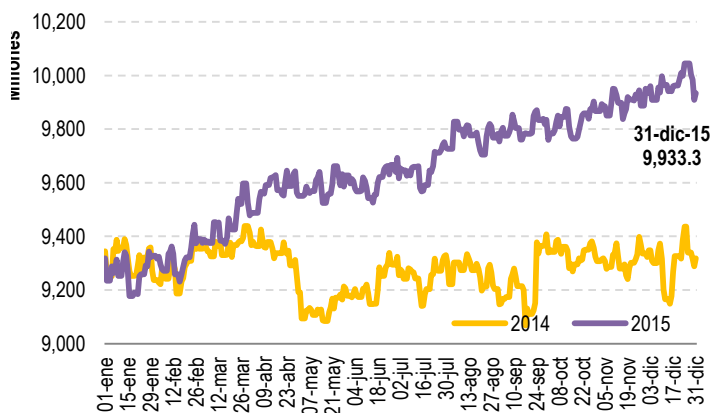
Fuente: Sistema de Requerimiento de reserva de liquidez de la SSF

Gráfico 02. Evolución de depósitos



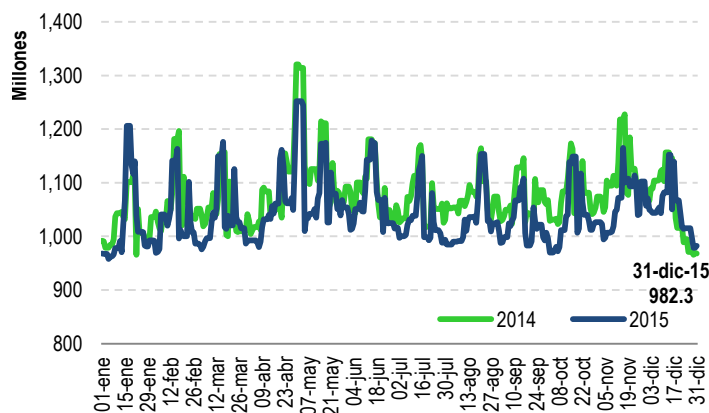
Fuente: Sistema de Requerimiento de reserva de liquidez de la SSF

Gráfico 03. Depósitos del sector privado



Fuente: Sistema de Requerimiento de reserva de liquidez de la SSF

Gráfico 04. Depósitos del sector público



Fuente: Sistema de Requerimiento de reserva de liquidez de la SSF

Al 31 de diciembre de 2015 los *préstamos brutos* de los bancos, bancos cooperativos y sociedades de ahorro y crédito (SAC) totalizaron US\$11,499.6 millones, reflejando un crecimiento de 4.7% respecto al 31 de diciembre de 2014.

Por su parte, los *depósitos* alcanzaron US\$10,915.6 millones, presentando un crecimiento de 6.1% respecto al 31 de diciembre de 2014, como consecuencia del aumento en los depósitos del sector privado en US\$615.1 y en el sector público en US\$14.5 millones.