



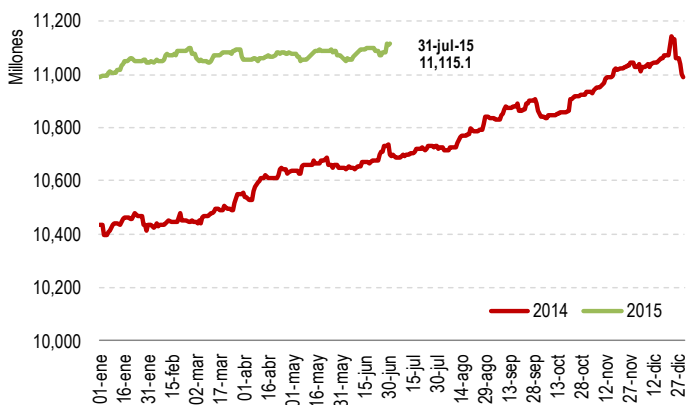
Préstamos

Saldo al 31- jul-14	US\$ 10,719.2 MM
Saldo al 31-dic-14	10,988.1 MM
Saldo al 31-jul-15	11,115.1 MM
Variación respecto al 31-jul-14	↑ 3.7%
Variación respecto al 31-dic-14	↑ 1.2%

Depósitos

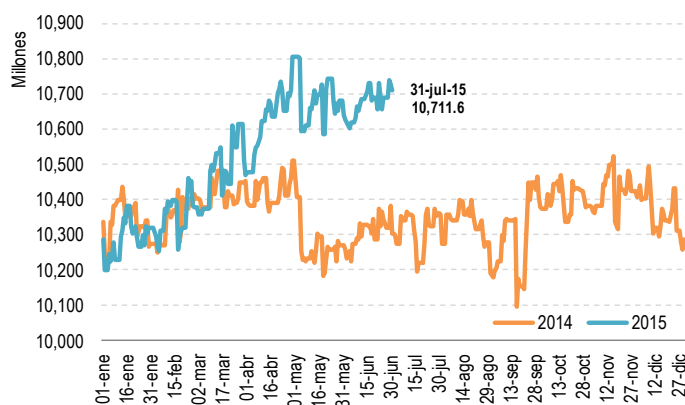
	Privados	Públicos	Total
Saldo al 31- jul-14	US\$ 9,297.7 MM	US\$ 1,061.7 MM	US \$ 10,359.4 MM
Saldo al 31-dic-14	9,318.2 MM	967.8 MM	10,286.0 MM
Saldo al 31-jul-15	9,726.8 MM	984.8 MM	10,711.6 MM
Variación respecto al 31-jul-14	↑ 4.6%	↓ 7.2%	↑ 3.4%
Variación respecto al 31-dic-14	↑ 4.4%	↑ 1.8%	↑ 4.1%

Gráfico 01. Evolución de préstamos



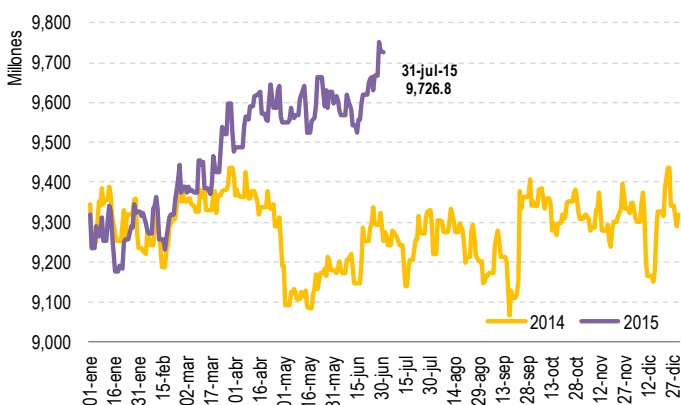
Fuente: Sistema de Requerimiento de reserva de liquidez de la SSF

Gráfico 02. Evolución de depósitos



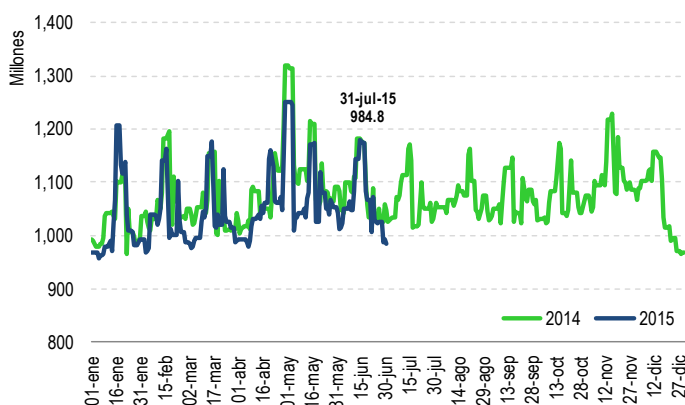
Fuente: Sistema de Requerimiento de reserva de liquidez de la SSF

Gráfico 03. Depósitos del sector privado



Fuente: Sistema de Requerimiento de reserva de liquidez de la SSF

Gráfico 04. Depósitos del sector público



Fuente: Sistema de Requerimiento de reserva de liquidez de la SSF

Al 31 de julio de 2015 los *préstamos brutos* de los bancos, bancos cooperativos y sociedades de ahorro y crédito (SAC) totalizaron US\$11,115.1 millones, reflejando un crecimiento de 1.2% respecto al 31 de diciembre de 2014 y 3.7% con relación a la misma fecha del año anterior.

Por su parte, los *depósitos* alcanzaron US\$10,711.6 millones, presentando un crecimiento de 4.1% respecto al 31 de diciembre de 2014, como consecuencia del aumento en los depósitos del sector privado en US\$408.6 y en el sector público en US\$17.0 millones; la variación de los depósitos respecto a la misma fecha del año anterior fue de 3.4%.