



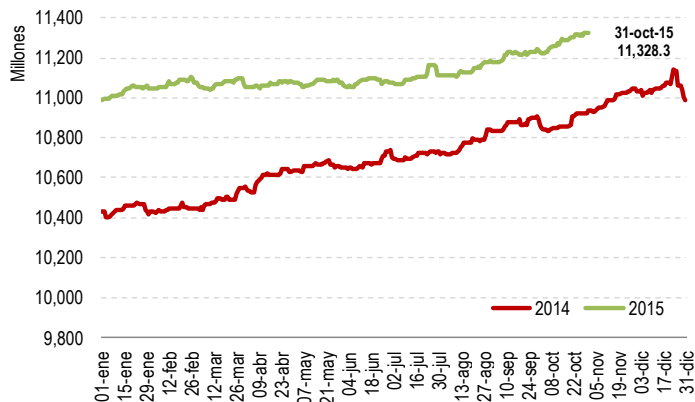
# PRÉSTAMOS Y DEPÓSITOS AL 31 DE OCTUBRE 2015

N°008-2015 | 03 de noviembre de 2015

Préstamos	
Saldo al 31- oct-14	US\$10,937.6 MM
Saldo al 31-dic-14	10,988.1 MM
Saldo al 31-oct-15	11,328.3 MM
Variación respecto al 31-oct-14	↑ 3.6%
Variación respecto al 31-dic-14	↑ 3.1%

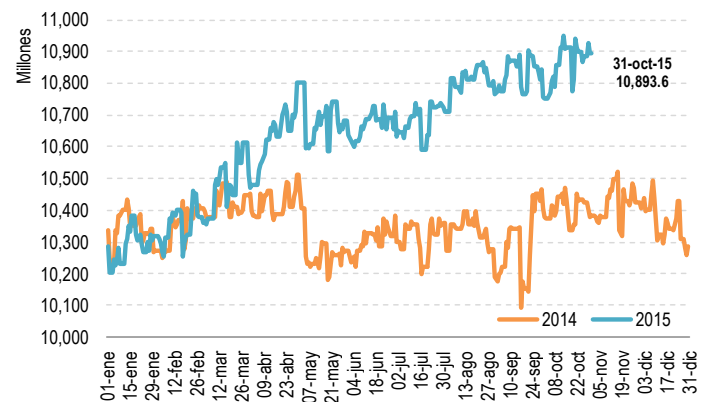
Depósitos	Privados	Públicos	Total
Saldo al 31- oct-14	US\$9,307.5 MM	US\$1,074.3 MM	US\$10,381.8 MM
Saldo al 31-dic-14	9,318.2 MM	967.8 MM	10,286.0 MM
Saldo al 31-oct-15	9,867.2 MM	1,026.4 MM	10,893.6 MM
Variación respecto al 31-oct-14	↑ 6.0%	↓ -4.5%	↑ 4.9%
Variación respecto al 31-dic-14	↑ 5.9%	↑ 6.1%	↑ 5.9%

Gráfico 01. Evolución de préstamos



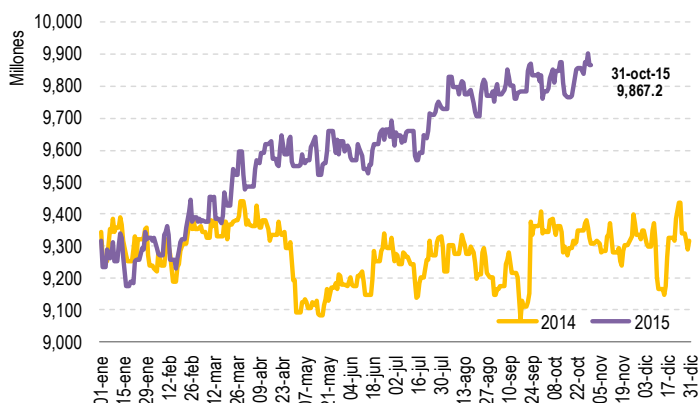
Fuente: Sistema de Requerimiento de reserva de liquidez de la SSF

Gráfico 02. Evolución de depósitos



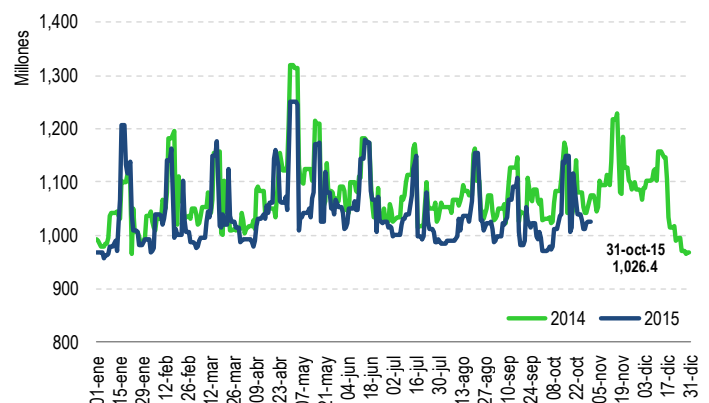
Fuente: Sistema de Requerimiento de reserva de liquidez de la SSF

Gráfico 03. Depósitos del sector privado



Fuente: Sistema de Requerimiento de reserva de liquidez de la SSF

Gráfico 04. Depósitos del sector público



Fuente: Sistema de Requerimiento de reserva de liquidez de la SSF

Al 31 de octubre de 2015 los *préstamos brutos* de los bancos, bancos cooperativos y sociedades de ahorro y crédito (SAC) totalizaron US\$11,328.3 millones, reflejando un crecimiento de 3.1% respecto al 31 de diciembre de 2014 y 3.6% con relación a la misma fecha del año anterior.

Por su parte, los *depósitos* alcanzaron US\$10,893.6 millones, presentando un crecimiento de 5.9% respecto al 31 de diciembre de 2014, como consecuencia del aumento en los depósitos del sector privado en US\$549.0 y en el sector público en US\$58.6 millones; la variación de los depósitos respecto a la misma fecha del año anterior fue de 4.9%.