



# PRÉSTAMOS Y DEPÓSITOS AL 31 DE AGOSTO 2016

N°009-2016 | 01 de septiembre de 2016

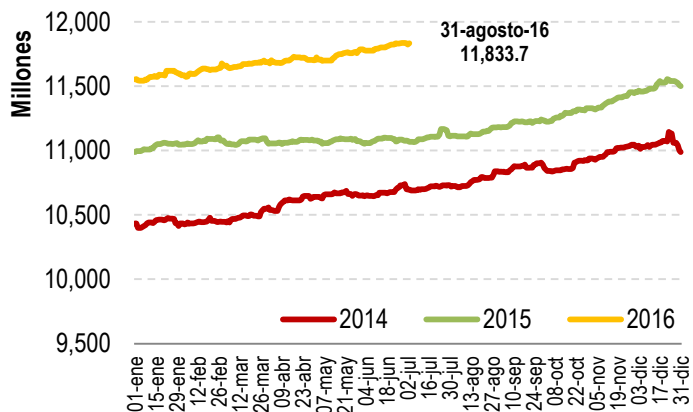
## Préstamos

Saldo al 31- ago-15	USD 11,183.2 MM
Saldo al 31- dic-15	11,499.6 MM
Saldo al 31-ago-16	11,833.7 MM
Variación respecto al 31-ago-15	↑ 5.8%
Variación respecto al 31-dic-15	↑ 2.9%

## Depósitos

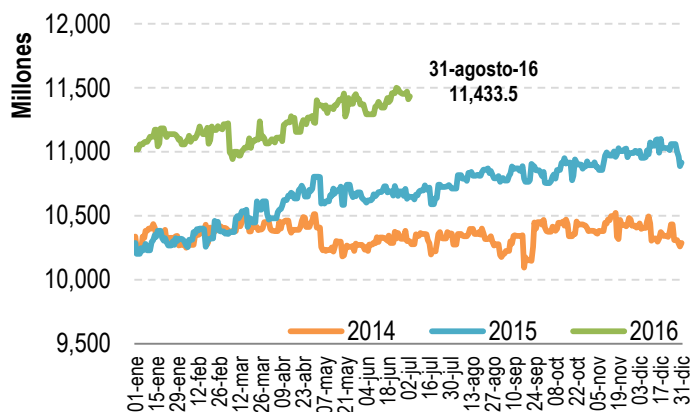
	Privados	Públicos	Total
Saldo al 31- ago-15	USD 9,782.7 MM	USD 1,026.5 MM	USD 10,809.2 MM
Saldo al 31- dic-15	9,933.3 MM	982.3 MM	10,915.6 MM
Saldo al 31-ago-16	10,429.0 MM	1,004.5 MM	11,433.5 MM
Variación respecto al 31-ago-15	↑ 6.6%	↓ -2.1%	↑ 5.8%
Variación respecto al 31-dic-15	↑ 5.0%	↑ 2.3%	↑ 4.7%

Gráfico 01. Evolución de préstamos



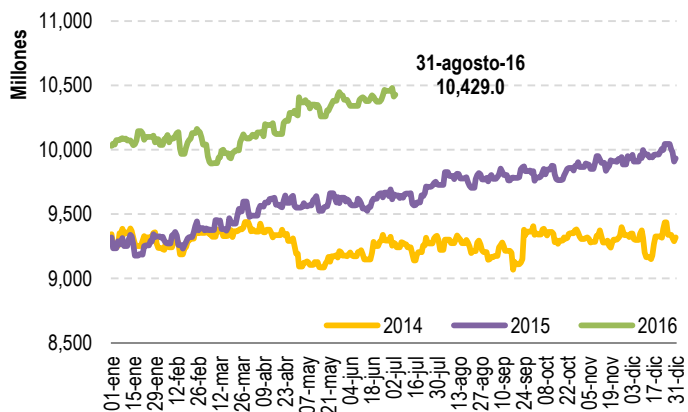
Fuente: Sistema de Requerimiento de reserva de liquidez de la SSF

Gráfico 02. Evolución de depósitos



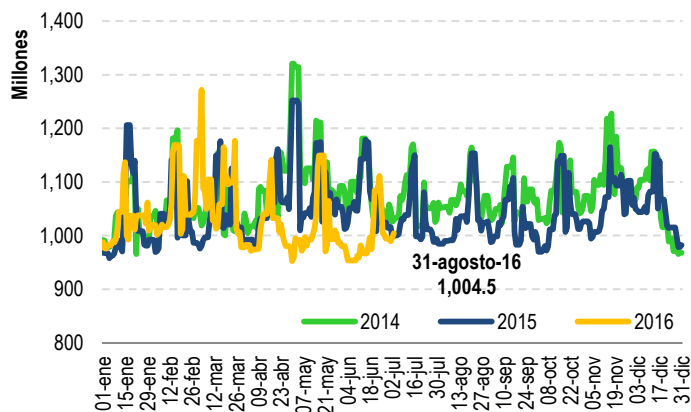
Fuente: Sistema de Requerimiento de reserva de liquidez de la SSF

Gráfico 03. Depósitos del sector privado



Fuente: Sistema de Requerimiento de reserva de liquidez de la SSF

Gráfico 04. Depósitos del sector público



Fuente: Sistema de Requerimiento de reserva de liquidez de la SSF

Al 31 de agosto de 2016 los *préstamos brutos* de los bancos, bancos cooperativos y sociedades de ahorro y crédito (SAC) totalizaron USD 11,833.7 millones, reflejando un crecimiento de 2.9% respecto al 31 de diciembre de 2015 y 5.8% con relación a la misma fecha del año anterior.

Por su parte, los *depósitos* alcanzaron USD 11,433.5 millones, presentando un crecimiento de 4.7% respecto al 31 de diciembre de 2015, como consecuencia del aumento en los depósitos del sector privado y público de USD 495.7 millones y USD 22.2 millones, respectivamente; la variación de los depósitos respecto a la misma fecha del año anterior fue de 5.8%.