

PRÉSTAMOS Y DEPÓSITOS AL 31 DE AGOSTO 2017

N°09-2017 | 01 de septiembre de 2017

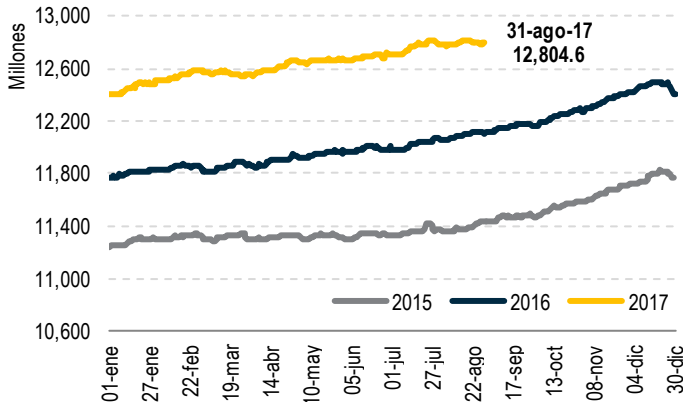
Préstamos

Saldo al 31- ago-16	USD12,116.4
Saldo al 31- ago-17	12,804.6
Variación respecto al 31- ago-16	↑5.7%

Depósitos

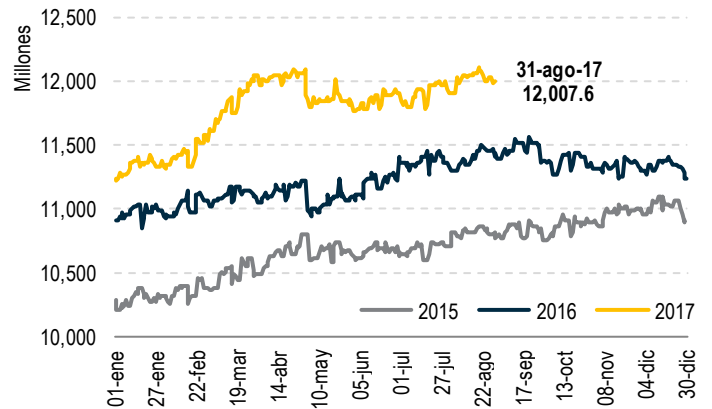
	Privados	Públicos	Total
Saldo al 31- ago-16	USD10,429.0	USD1,004.5	USD11,433.5
Saldo al 31- ago-17	11,028.4	979.2	12,007.6
Variación respecto al 31- ago-16	↑5.7%	↓-2.5%	↑5.0%

Gráfico 01. Evolución de préstamos



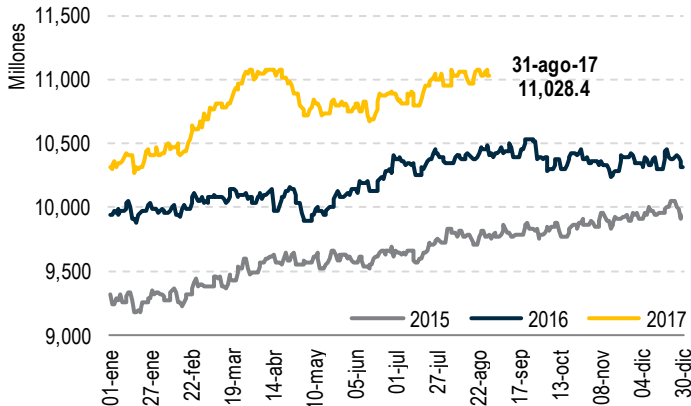
Fuente: Sistema de Requerimiento de reserva de liquidez de la SSF

Gráfico 02. Evolución de depósitos



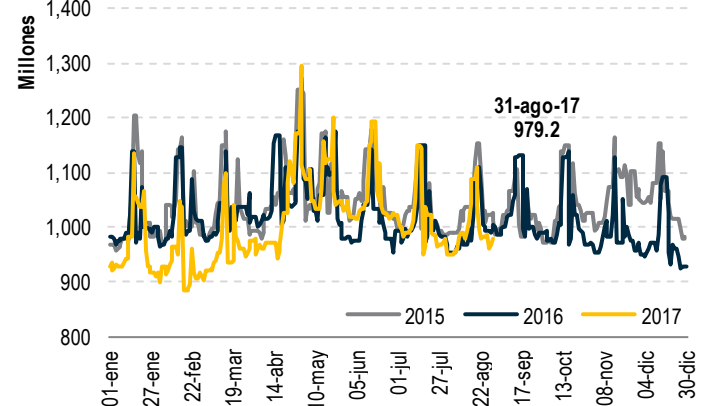
Fuente: Sistema de Requerimiento de reserva de liquidez de la SSF

Gráfico 03. Depósitos del sector privado



Fuente: Sistema de Requerimiento de reserva de liquidez de la SSF

Gráfico 04. Depósitos del sector público



Fuente: Sistema de Requerimiento de reserva de liquidez de la SSF

Al 31 de agosto de 2017 los *préstamos brutos* de los bancos, bancos cooperativos y sociedades de ahorro y crédito (SAC) totalizaron USD 12,804.6 millones, reflejando un crecimiento interanual de 5.7%.

Por su parte, los *depósitos* alcanzaron USD 12,007.6 millones, con un crecimiento interanual de 5.0% sustentado en un incremento de los depósitos del sector privado de USD 599.4 millones frente a la disminución de USD 25.3 millones de los públicos. En los últimos 30 días el comportamiento de los depósitos alcanzó su punto más alto el 21 de agosto con USD 12,106.2 millones; siendo además, el punto máximo en el año, a partir del cual han mostrado una tendencia decreciente.