



# PRÉSTAMOS Y DEPÓSITOS AL 30 DE ABRIL 2017

N°05-2017 | 02 de mayo de 2017

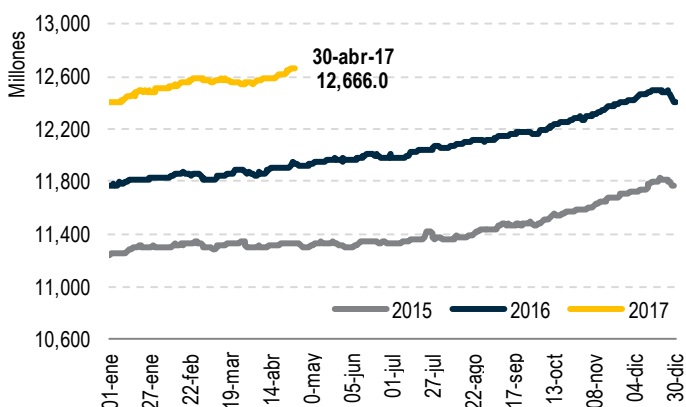
## Préstamos

Saldo al 30- abr-16	US\$11,934.5
Saldo al 31-dic-16	12,409.5
Saldo al 30- abr-17	12,666.0
Variación respecto al 30-abr-16	↑ 6.1%
Variación respecto al 31-dic-16	↑ 2.1%

## Depósitos

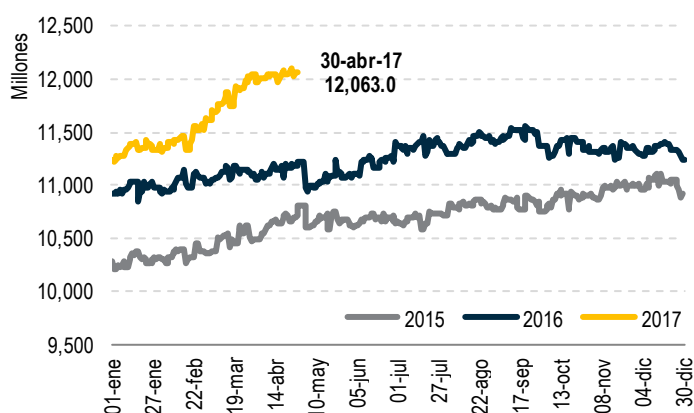
	Privados	Públicos	Total
Saldo al 30- abr-16	US\$10,039.3	US\$1,176.6	US\$11,215.9
Saldo al 31-dic-16	10,313.9	929.1	11,243.0
Saldo al 30- abr-17	10,892.9	1,170.1	12,063.0
Variación respecto al 30-abr-16	↑ 8.5%	↓ -0.5%	↑ 7.6%
Variación respecto al 31-dic-16	↑ 5.6%	↑ 25.9%	↑ 7.3%

Gráfico 01. Evolución de préstamos



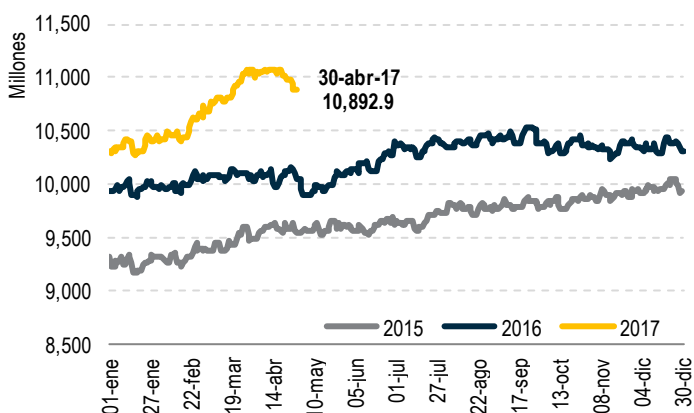
Fuente: Sistema de Requerimiento de reserva de liquidez de la SSF

Gráfico 02. Evolución de depósitos



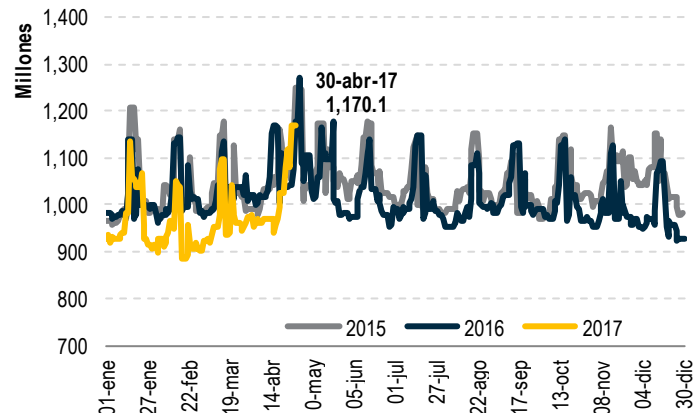
Fuente: Sistema de Requerimiento de reserva de liquidez de la SSF

Gráfico 03. Depósitos del sector privado



Fuente: Sistema de Requerimiento de reserva de liquidez de la SSF

Gráfico 04. Depósitos del sector público



Fuente: Sistema de Requerimiento de reserva de liquidez de la SSF

Al 30 de abril de 2017 los *préstamos brutos* de los bancos, bancos cooperativos y sociedades de ahorro y crédito (SAC) totalizaron USD 12,666.0 millones; reflejando un crecimiento interanual de 6.1% y 2.1% respecto al 31 de diciembre de 2016.

Por su parte, los *depósitos* alcanzaron USD 12,063.0 millones, con un crecimiento interanual de 7.6%. Respecto al 31 de diciembre de 2016, los depósitos del sector privado aumentaron en USD 579.0 millones y los públicos USD 241.0 millones.