



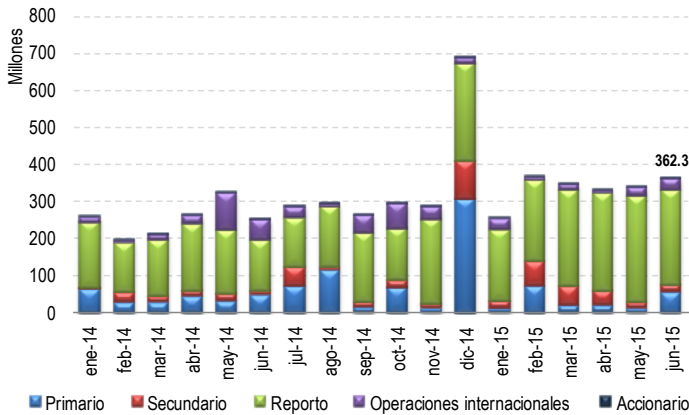
### Montos acumulados totales

Monto transado al 30-junio-14	US\$ 1,490.9 MM
Monto transado al 31-dic-14	3,597.4 MM
Monto transado al 30-junio-15	1,994.8 MM
Variación respecto al 31-junio-14	↑ 33.8% MM

### Montos por tipo de mercado

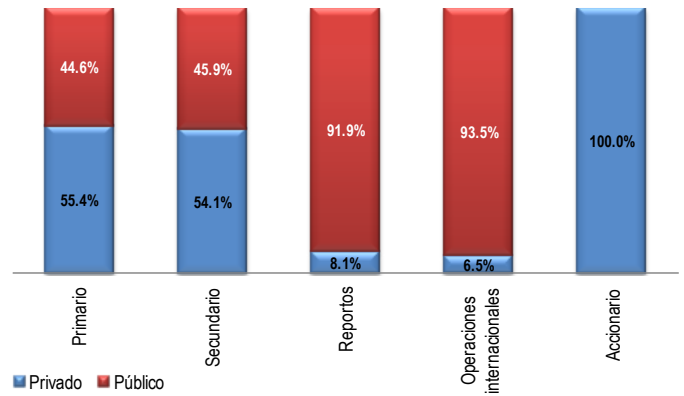
	Ene a junio-14	Ene a junio-15	Variación
Mercado primario	US\$ 234.5 MM	US\$ 181.9 MM	↓ 22.7 %
Mercado secundario	93.9 MM	209.7 MM	↑ 123.3%
Mercado de reportos	944.8 MM	1,481.6 MM	↑ 56.8%
Mercado accionario	0.21 MM	0.15 MM	↓ 28.5%
Operaciones internacionales	217.3 MM	121.9 MM	↓ 43.9%

Gráfico 01. Evolución de montos transados mensualmente



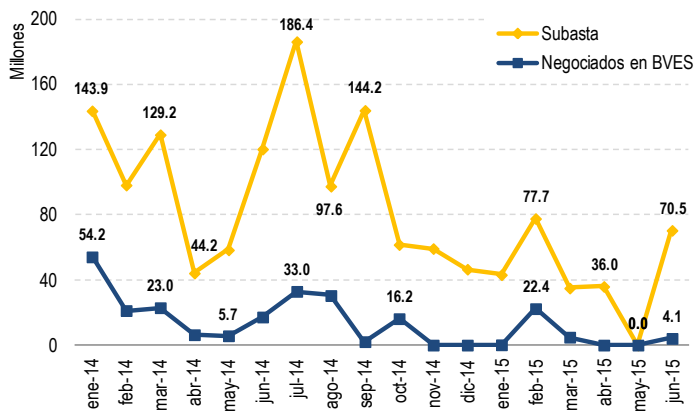
Fuente: Bolsa de Valores de El Salvador

Gráfico 02. Composición por tipo de títulos - junio 2015



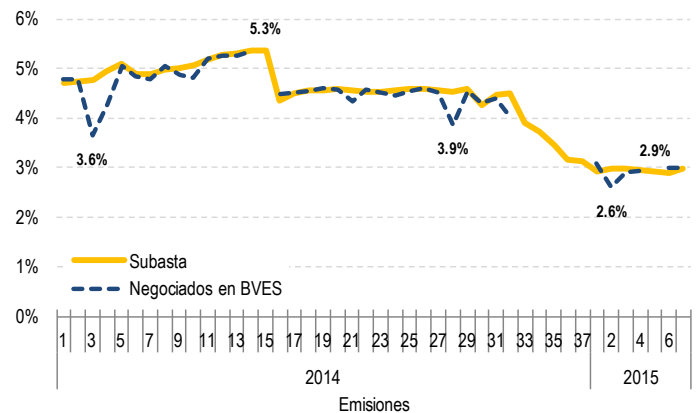
Fuente: Bolsa de Valores de El Salvador

Gráfico 03. Monto de LETES colocados



Fuente: Bolsa de Valores de El Salvador

Gráfico 04. Rendimientos de LETES



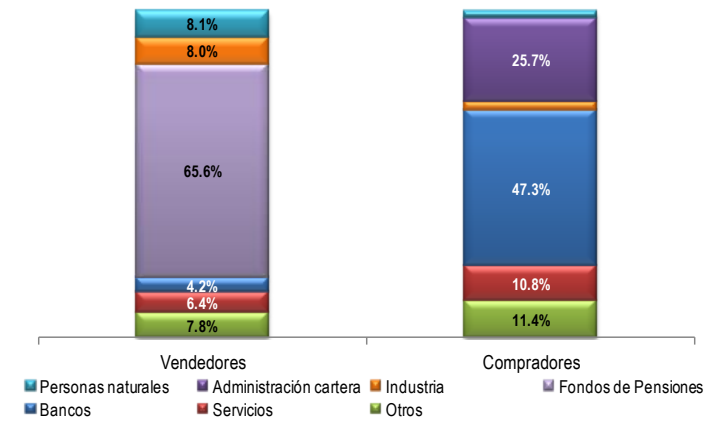
Fuente: Bolsa de Valores de El Salvador

Tabla 01. Emisiones en mercado primario

Emisiones en mercado primario 2015		
(Datos en millones de US\$)		
Valor	Entidad	Monto emitido
<b>Mayo</b>		
CISCOTIA16	Scofiabank	4.94
PBCREDIQ2	Credi Q	1.99
PBLHIPO3	La Hipotecaria	1.61
PBANDESAL5	BANDESAL	0.73
PBCREDICO1	Credicomer	0.49
CIBAC\$15	Agrícola	0.07
<b>Junio</b>		
VRTTFOV03	T. FOVIAL	25.00
PBANDESAL5	BANDESAL	19.40
LETE2015-D	Ministerio de Hacienda	4.09
PBCREDIQ2	Credi Q	3.65
PBLHIPO3	La Hipotecaria	0.64
CENELI-D	Banco Central de Reservi	0.19
PBCREDICO1	Credicomer	0.14

Fuente: Bolsa de Valores de El Salvador

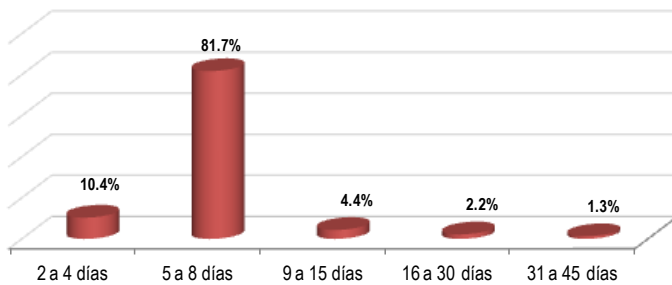
Gráfico 05. Mercado secundario - junio 2015



Los principales valores transados fueron Certificados de Inversión del Banco Agrícola por un monto de US\$8.1 millones y Bonos del Aeropuerto de Tocumen por un monto de US\$ 5.2 millones (ambos valores fueron vendidos por el Fondo de Pensiones).

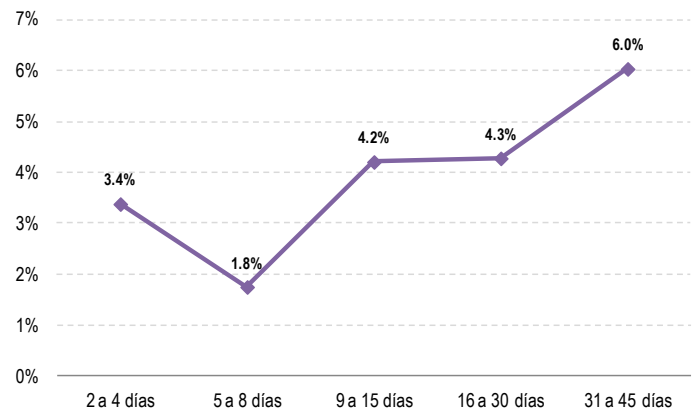
Fuente: Bolsa de Valores de El Salvador

Gráfico 06. Porcentaje de montos de reportos por plazos



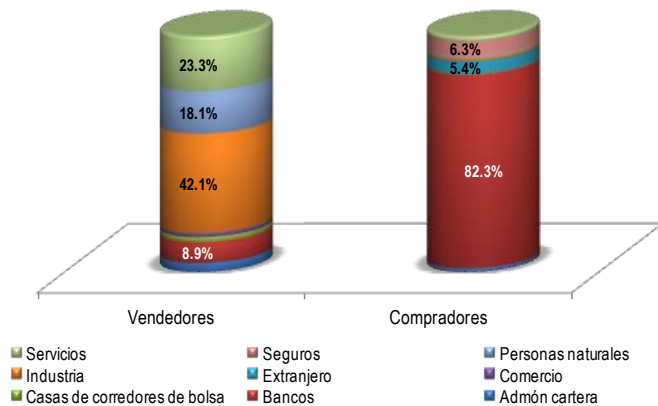
Fuente: Bolsa de Valores de El Salvador

Gráfico 07. Rendimientos promedio de reportos por plazos



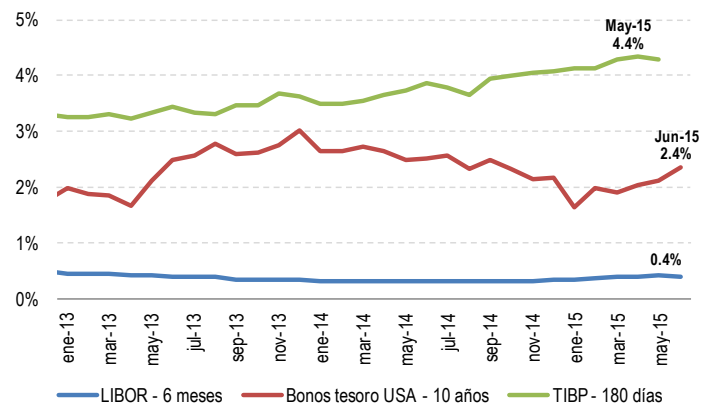
Fuente: Bolsa de Valores de El Salvador

Gráfico 08. Vendedores y compradores de reportos



Fuente: Bolsa de Valores de El Salvador

Gráfico 09. Comportamiento tasas de referencia



Fuentes: Bloomberg y BCR