



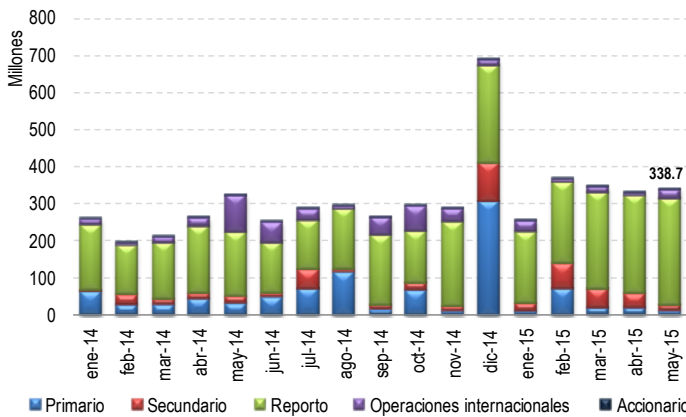
### Montos acumulados totales

Monto transado al 31-mayo-14	US\$ 1,243.3 MM
Monto transado al 31-dic-14	3,597.4 MM
Monto transado al 31-mayo-15	1,632.5 MM
Variación respecto al 31-mayo-14	↑ 31.3% MM

### Montos por tipo de mercado

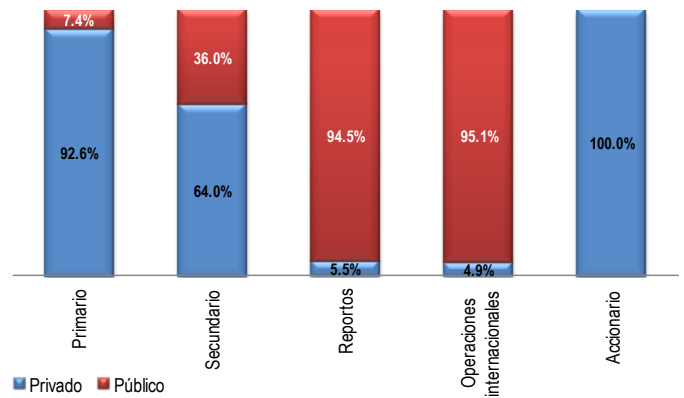
	Ene a mayo-14	Ene a mayo-15	Variación
Mercado primario	US\$ 186.7 MM	US\$ 128.3 MM	↓ 31.3 %
Mercado secundario	84.4 MM	189.4 MM	↑ 124.3%
Mercado de reportos	809.6 MM	1,225.2 MM	↑ 51.3%
Mercado accionario	0.14 MM	0.12 MM	↓ 12.6%
Operaciones internacionales	162.3 MM	89.5 MM	↓ 44.8%

Gráfico 01. Evolución de montos transados mensualmente



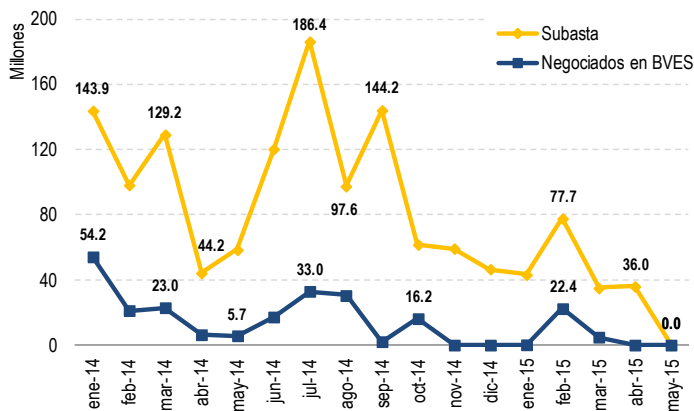
Fuente: Bolsa de Valores de El Salvador

Gráfico 02. Composición por tipo de títulos - mayo 2015



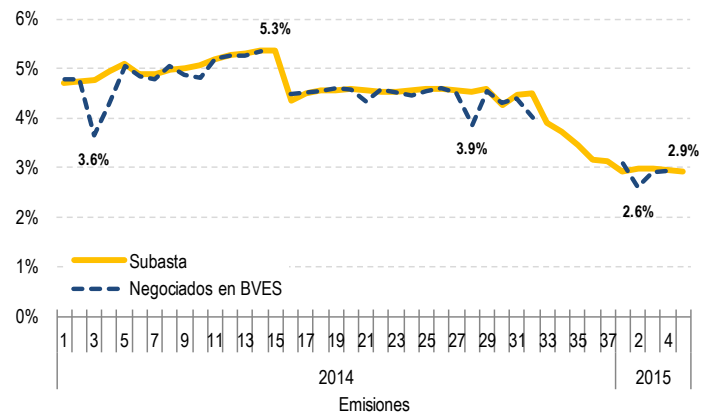
Fuente: Bolsa de Valores de El Salvador

Gráfico 03. Monto de LETES colocados



Fuente: Bolsa de Valores de El Salvador

Gráfico 04. Rendimientos de LETES



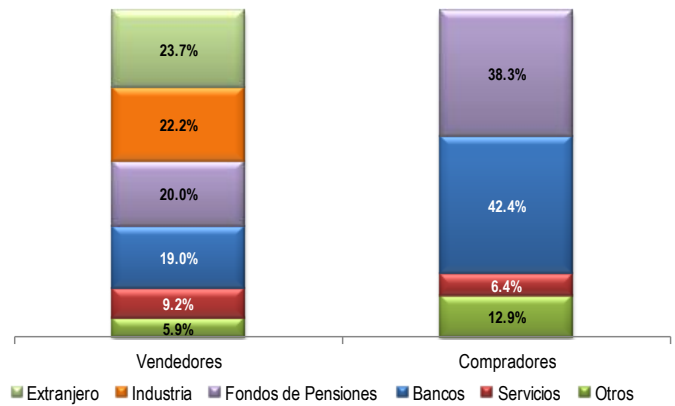
Fuente: Bolsa de Valores de El Salvador

Tabla 01. Emisiones en mercado primario

Emisiones en mercado primario 2015		
(Datos en millones de US\$)		
Valor	Entidad	Monto emitido
<b>Abril</b>		
CIMATIC10	América Central	10.00
PBCREDIQ2	Credi Q	2.90
CISCOTIA16	Scotiabank	2.86
PBCREDICO1	Credicomer	2.00
PBANDESAL5	BANDESAL	0.84
CIBAC\$15	Agrícola	0.13
PBLHIPO3	La Hipotecaria	0.06
<b>Mayo</b>		
CISCOTIA16	Scotiabank	4.94
PBCREDIQ2	Credi Q	1.99
PBLHIPO3	La Hipotecaria	1.61
PBANDESAL5	BANDESAL	0.73
PBCREDICO1	Credicomer	0.49
CIBAC\$15	Agrícola	0.07

Fuente: Bolsa de Valores de El Salvador

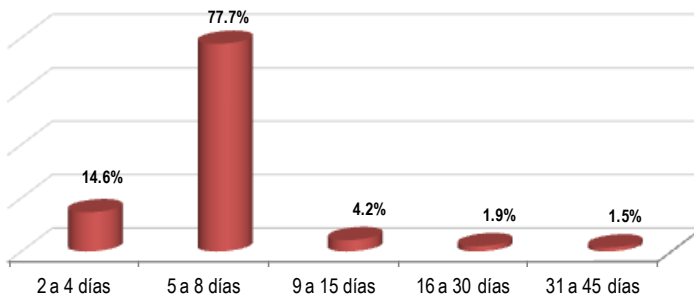
Gráfico 05. Mercado secundario - mayo 2015



El principal valor transado fue las Notas de Crédito del Tesoro Público por un monto de US\$5.2 millones (comprada en 59.1% por el sector bancario).

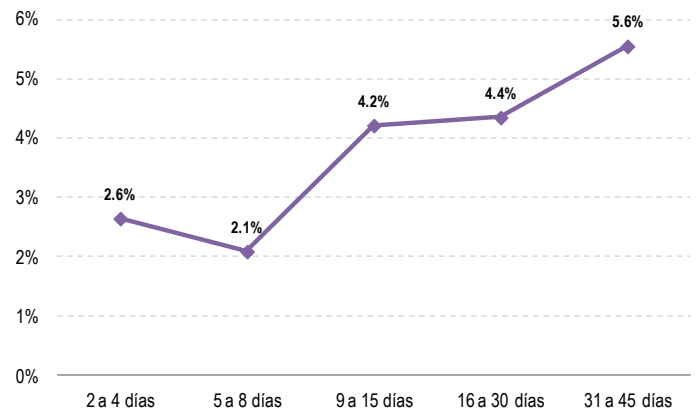
Fuente: Bolsa de Valores de El Salvador

Gráfico 06. Porcentaje de montos de reportos por plazos



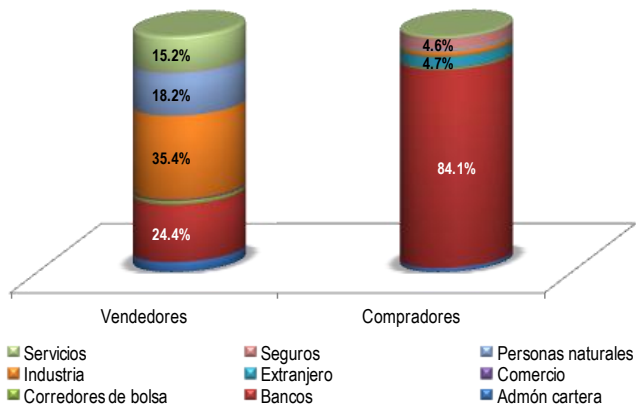
Fuente: Bolsa de Valores de El Salvador

Gráfico 07. Rendimientos promedio de reportos por plazos



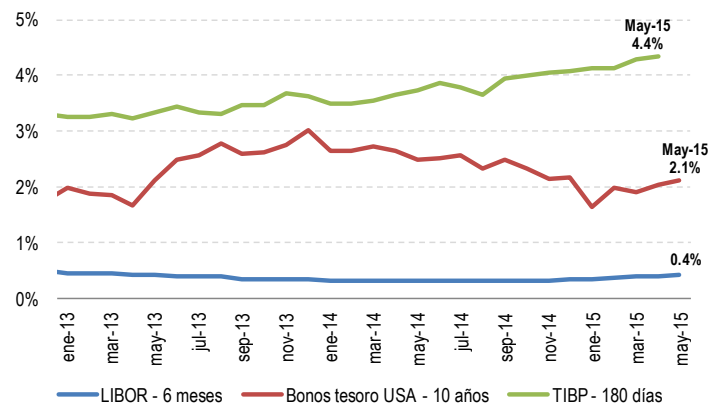
Fuente: Bolsa de Valores de El Salvador

Gráfico 08. Vendedores y compradores de reportos



Fuente: Bolsa de Valores de El Salvador

Gráfico 09. Comportamiento tasas de referencia



Fuentes: Bloomberg y BCR