



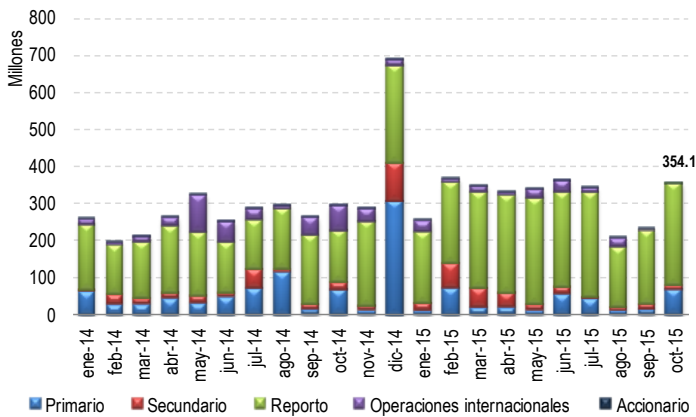
Montos acumulados totales

Monto transado al 31-oct-14	US\$ 2,624.7 M
Monto transado al 31-dic-14	3,597.4 M
Monto transado al 31-oct-15	3,124.7 M
Variación respecto al 31-oct-14	↑19.1%

Montos por tipo de mercado

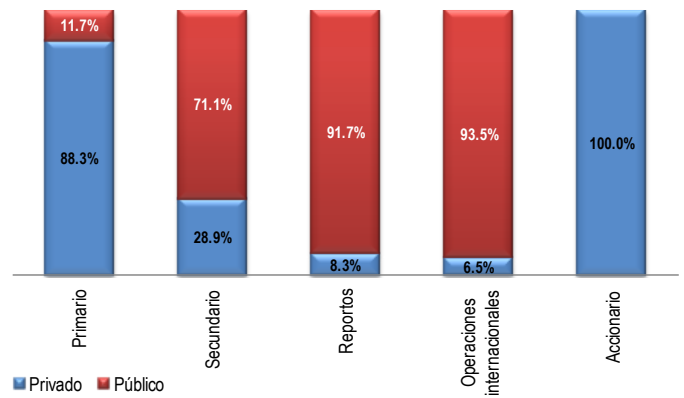
	Ene a oct-14	Ene a oct-15	Variación
Mercado primario	US\$ 493.36 M	US\$ 309.55 M	↓ 37.3%
Mercado secundario	188.78 M	253.58 M	↑ 34.3%
Mercado de reportos	1,568.96 M	2,397.48 M	↑ 52.8%
Mercado accionario	0.47 M	0.52 M	↑ 10.2%
Operaciones internacionales	373.12 M	163.64 M	↓ 56.1%

Gráfico 01. Evolución de montos transados mensualmente



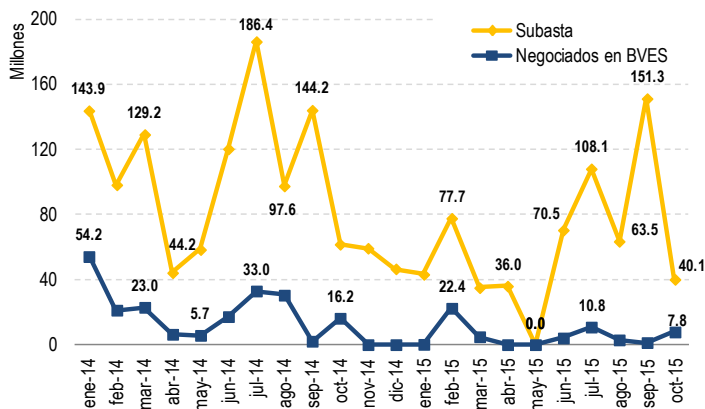
Fuente: Bolsa de Valores de El Salvador

Gráfico 02. Composición por tipo de títulos - octubre 2015



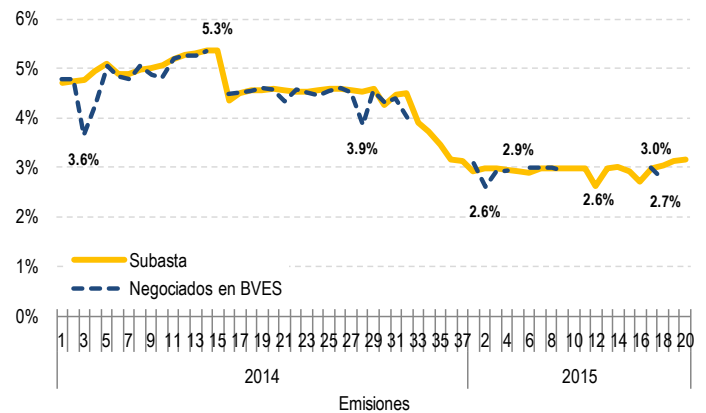
Fuente: Bolsa de Valores de El Salvador

Gráfico 03. Monto de LETES colocados



Fuente: Bolsa de Valores de El Salvador

Gráfico 04. Rendimientos de LETES



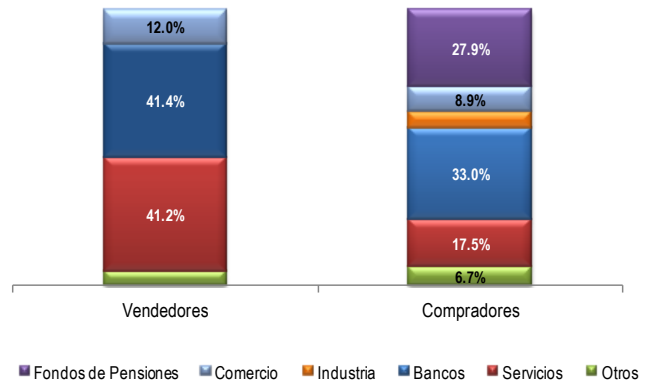
Fuente: Bolsa de Valores de El Salvador

Tabla 01. Emisiones en mercado primario

Emisiones en mercado primario 2015		
(Datos en millones de US\$)		
Valor	Entidad	Monto emitido
Septiembre		
PBCREDIQ2	Credi Q	4.94
PBCREDICO1	Credicomer	2.44
CILHIPO2	La Hipotecaria	2.12
LETE2015-D	Ministerio de Hacienda	1.26
PBANDESAL5	BANDESAL	0.93
PBLHIPO3	La Hipotecaria	0.81
Octubre		
PBFEDCRE1	Fedecrédito	30.0
VTHVCPA01	T. CEPA	19.4
LETE2015-D	Ministerio de Hacienda	7.8
PBLHIPO3	La Hipotecaria	2.9
PBCREDIQ2	Credi Q	2.7
CILHIPO2	La Hipotecaria	2.1
PBCREDICO1	Credicomer	1.5

Fuente: Bolsa de Valores de El Salvador

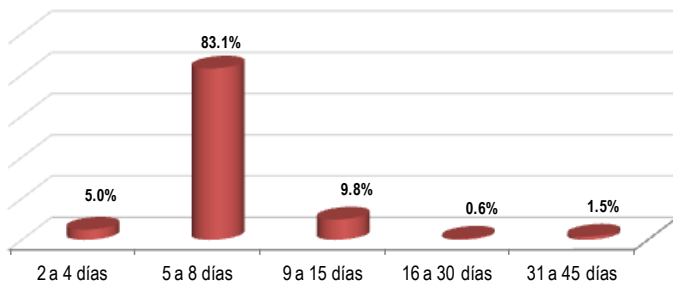
Gráfico 05. Mercado secundario - octubre 2015



Los principales valores transados fueron las Notas del Crédito del Tesoro Público (NCTP) por un monto de US\$ 62.4 millones, titularización de la GEO por US\$58.4 millones y Bonos de Tocumen por US\$45.1 millones.

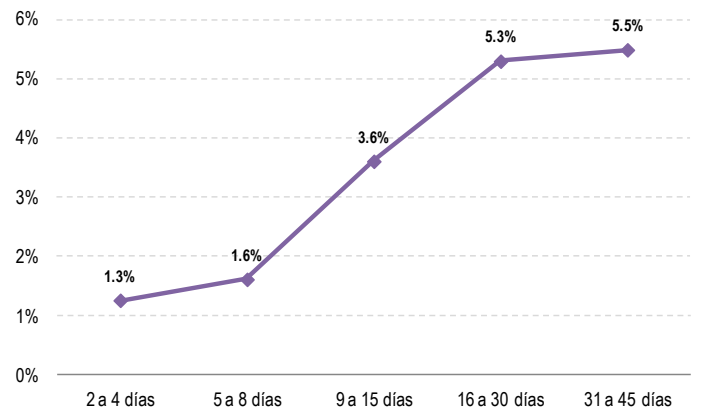
Fuente: Bolsa de Valores de El Salvador

Gráfico 06. Porcentaje de montos de reportos por plazos



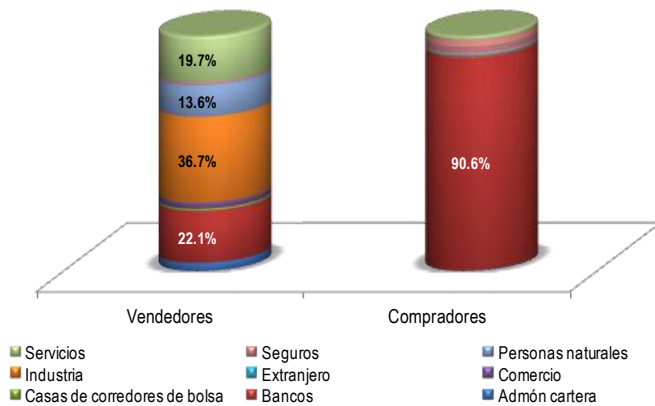
Fuente: Bolsa de Valores de El Salvador

Gráfico 07. Rendimientos promedio de reportos por plazos



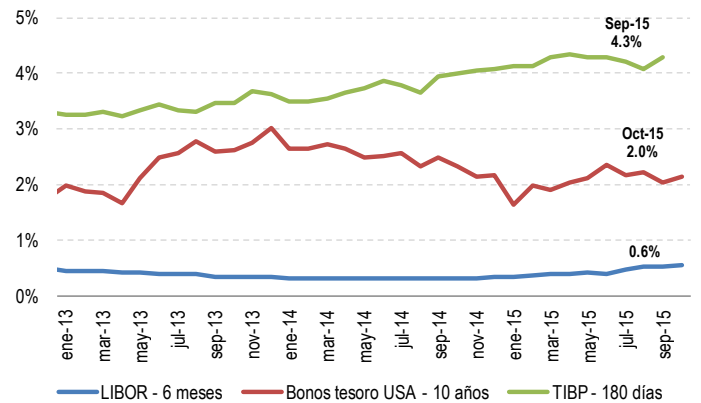
Fuente: Bolsa de Valores de El Salvador

Gráfico 08. Vendedores y compradores de reportos



Fuente: Bolsa de Valores de El Salvador

Gráfico 09. Comportamiento tasas de referencia



Fuentes: Bloomberg y BCR