



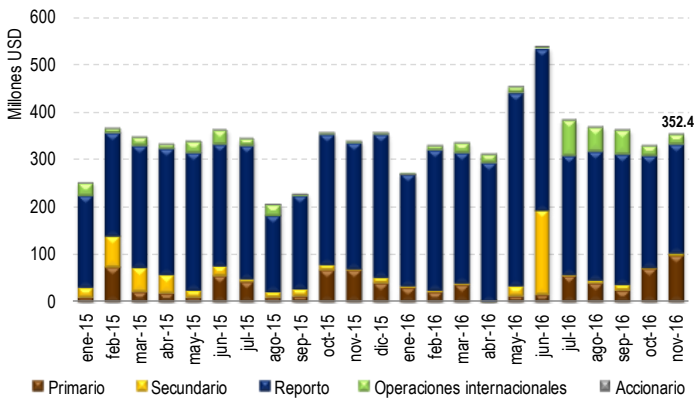
### Montos acumulados totales

Monto transado al 30-nov -15	US\$ 3,461.2 M
Monto transado al 31-dic-15	3,816.1 M
Monto transado al 30-nov-16	3,999.4 M
Variación respecto al 30-nov-15	↑15.6 %

### Montos por tipo de mercado

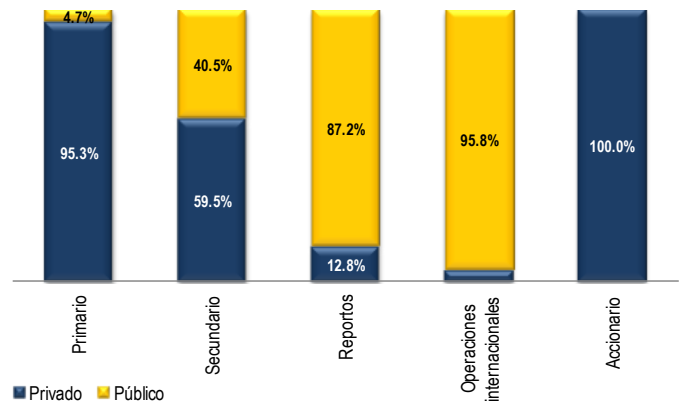
	Ene – Nov. 15	Ene – Nov. 16	Variación
Mercado primario	US\$ 375.2 M	US\$ 390.9 M	↑ 4.2%
Mercado secundario	257.3 M	240.7 M	↓ 6.5%
Mercado de reportos	2,663.0 M	3,104.6 M	↑ 16.6%
Mercado accionario	0.5 M	0.7 M	↑ 35.7%
Operaciones internacionales	165.0 M	262.5 M	↑ 59.0%

Gráfico 01. Evolución de montos transados mensualmente



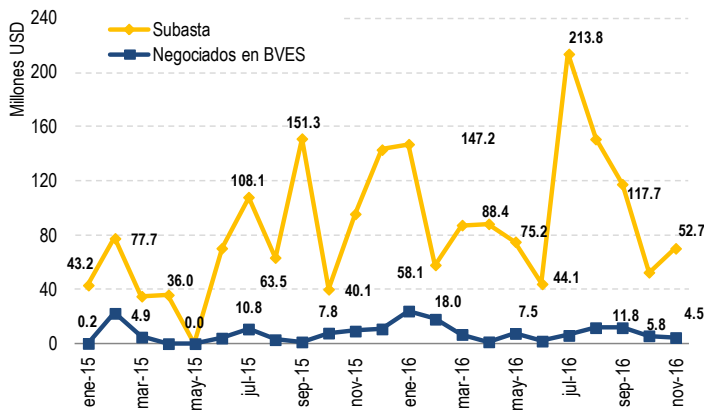
Fuente: Bolsa de Valores de El Salvador

Gráfico 02. Composición por tipo de títulos – noviembre 2016



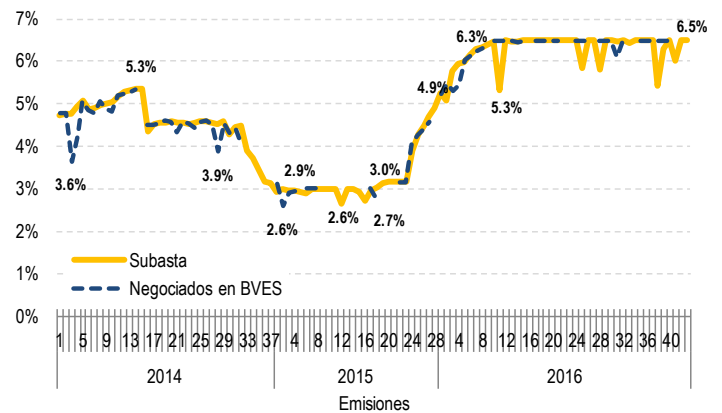
Fuente: Bolsa de Valores de El Salvador

Gráfico 03. Monto de LETES colocados



Fuente: Bolsa de Valores de El Salvador

Gráfico 04. Rendimientos de LETES



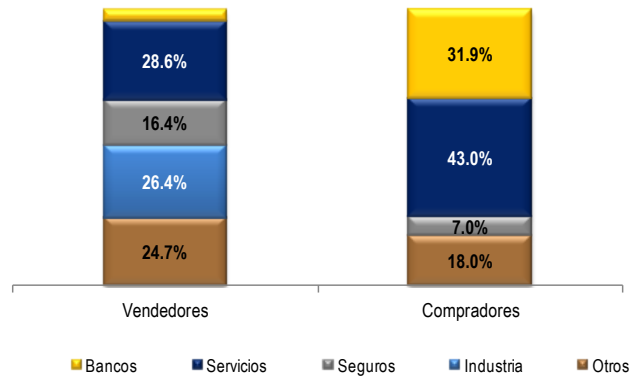
Fuente: Bolsa de Valores de El Salvador

Tabla 01. Emisiones en mercado primario

Emisiones en mercado primario 2016		
(Datos en millones de USD)		
Valor	Entidad	Monto emitido
<b>Octubre 2016</b>		
CIMATIC11	Banco de América Centra	50.00
PBCREDIQ2	Credi Q	7.13
LETE2016-D	Ministerio de Hacienda	5.78
PBLHIPO3	La Hipotecaria	2.54
CIIMSA01	Inmobiliaria Mesoamérica	2.00
VTHVAND01	T. ANDA	1.65
<b>Noviembre 2016</b>		
CIBAC\$17	Banco Agrícola	49.00
CIBDAV02	Davivienda	30.00
PBCREDIQ2	Credi Q	6.90
LETE2016-D	Ministerio de Hacienda	4.50
VTHVAST02	T. Alcaldía de Santa Tecla	2.32
CIIMSA01	Inmobiliaria Mesoamerica	1.50
PBPENTA1	Pentágono	0.97

Fuente: Bolsa de Valores de El Salvador

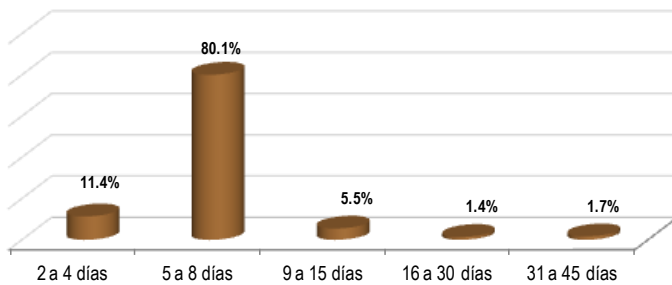
Gráfico 05. Mercado secundario - noviembre 2016



Los principales valores transados son valores de titularización de la Alcaldía de Santa Tecla I por un monto de USD 2.2 millones y Notas del Crédito del Tesoro Público (NCTP) por un monto de USD 2.1 millones.

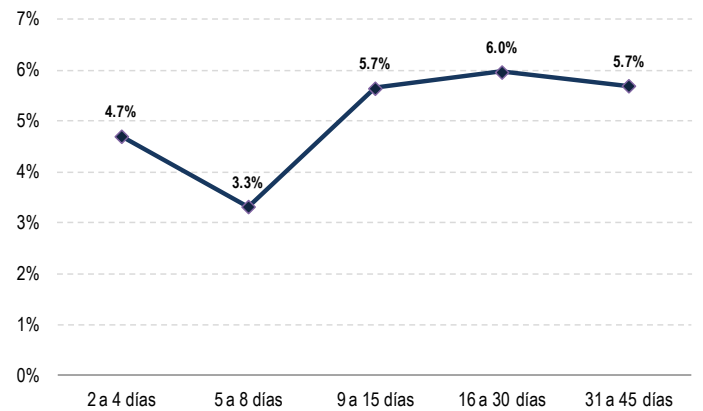
Fuente: Bolsa de Valores de El Salvador

Gráfico 06. Porcentaje de montos de reportos por plazos



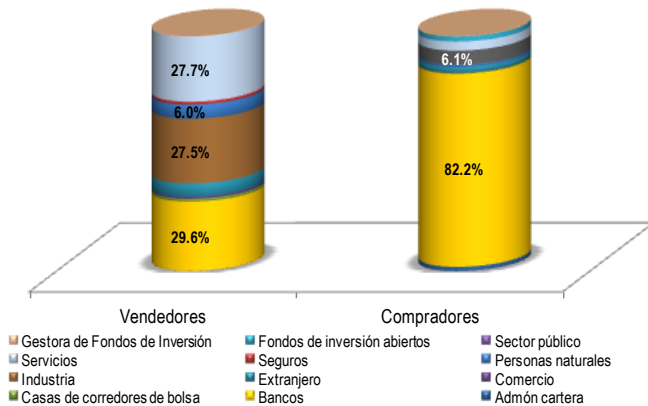
Fuente: Bolsa de Valores de El Salvador

Gráfico 07. Rendimientos promedio de reportos por plazos



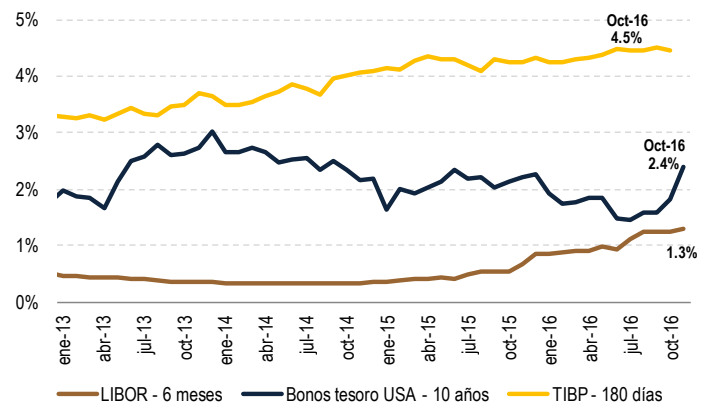
Fuente: Bolsa de Valores de El Salvador

Gráfico 08. Vendedores y compradores de reportos



Fuente: Bolsa de Valores de El Salvador

Gráfico 09. Comportamiento tasas de referencia



Fuente: Bloomberg y BCR