

SARAM, S.A DE C.V.

Km. 27 ½ Carretera a Sonsonate
Lourdes Colón, La Libertad El Salvador C.A.
Pbx (503) 2346-4800; Fax (503) 2346-4802



San Salvador, 26 de marzo 2012.

Licenciado
WILLIAM EFRAÍN CALDERON MOLINA
Superintendente Adjunto de Valores y Conducta
Superintendencia del Sistema Financiero
Presente.

12 MAR 2012
SUPERINTENDENCIA DEL SISTEMA FINANCIERO

Estimados señores:

Adjunto estamos enviándoles Estados Financieros al 31 de diciembre de 2011 de nuestra Empresa SARAM,S. A. DE C.V.,según detalle a continuación:

- BALANCE GENERAL AL 31 DE DICIEMBRE 2011.
- ESTADO DE RESULTADOS DEL 1º DE ENERO AL 31 DE DICIEMBRE 2011
- ESTADO DE CAMBIO EN EL PATRIMONIO AL 31 DICIEMBRE 2011
- FLUJO DE EFECTIVO AL 31 DE DICIEMBRE 2011

Al mismo tiempo remitimos Dictamen del Auditor Externo y Notas a los Estados Financieros.

Sin más por el momento, quedamos de ustedes.

Atentamente,

A handwritten signature in black ink, appearing to read 'Rolando A. Duarte', written over a horizontal line.

Lic. Rolando A. Duarte
Representante Legal.

SARAM, S.A de C.V.

SARAM, S.A. DE C.V.
N.I.T. 0614-291064-002-6
BALANCE GENERAL
AL 31 DE DICIEMBRE DE 2011 Y 2010
(EXPRESADO EN DOLARES AMERICANOS)

ACTIVOS	2011	2010
ACTIVO CORRIENTE		
Efectivo y Equivalentes al Efectivo	\$ 295,785.19	\$ 283,765.56
Inversiones Financieras a Corto Plazo	\$ 14,642.91	\$ 0.00
Deudores Comerciales y Otras Cuentas por Cobrar	(Nota 3) \$ 1,082,079.73	\$ 0.00
Cuentas y Documentos por Cobrar	(Nota 3) \$ 0.00	\$ 696,715.16
Cuentas por Cobrar no Comerciales	(Nota 4) \$ 0.00	\$ 5,587.58
Inversiones Temporales	(Nota 5) \$ 0.00	\$ 112,808.63
Inventarios	(Nota 6) \$ 4,382,204.18	\$ 2,861,707.30
Pagos Anticipados	\$ 439,249.70	\$ 0.00
TOTAL ACTIVO CORRIENTE	\$ 6,213,961.71	\$ 3,960,584.23
 ACTIVO NO CORRIENTE		
Propiedad, Planta y Equipo (neto)	(Nota 7) \$ 4,412,377.81	\$ 3,792,342.03
Intangibles	(Nota 8) \$ 52,770.00	\$ 39,711.91
Propiedades de Inversión	\$ (38,913.78)	\$ -
Inversiones Financieras a Largo Plazo	\$ 800.00	\$ 0.00
Construcciones en Proceso	\$ 182,128.37	\$ 399,717.06
Otros Activos	(Nota 9) \$ 0.00	\$ 202,559.07
TOTAL ACTIVO NO CORRIENTE	\$ 4,609,162.40	\$ 4,434,330.07
TOTAL ACTIVO	\$ 10,823,124.11	\$ 8,394,914.30
 CUENTAS DE ORDEN DEUDORAS		
Compras de Futuros	\$ 2,789,116.25	\$ -

SARAM, S.A. DE C.V.
 N.I.T. 0614-291064-002-6
 BALANCE GENERAL
 AL 31 DE DICIEMBRE DE 2011 Y 2010
 (EXPRESADO EN DOLARES AMERICANOS)

PASIVOS		2011	2010
PASIVO CORRIENTE			
Obligaciones por Pagar Corto Plazo	(Nota 10)	\$ -	\$ 1,110,880.17
Cuentas por Pagar	(Nota 11)		\$ 2,031,580.12
Deudas Financieras a Corto Plazo	(Nota 12)	\$ 2,949,904.40	\$ -
Deudas Comerciales y Otras Cuentas por Pagar a Corto Plazo	(Nota 13)	\$ 948,811.64	\$ -
Otras Cuentas por Pagar		\$ -	\$ 7,636.94
Beneficios a Empleados a Corto Plazo		\$ 45,666.05	\$ -
Impuestos por Pagar		\$ 85,727.13	\$ -
Dividendos por Pagar		\$ 58,230.06	\$ -
TOTAL PASIVO CORRIENTE		\$ 4,088,339.28	\$ 3,150,097.23
PASIVO NO CORRIENTE			
Prestamos Bancarios a Largo Plazo	(Nota 14)		\$ 992,951.06
Otros Prestamos	(Nota 15)		\$ 171,428.57
Deudas Financieras a Largo Plazo	(Nota 16)	\$ 2,176,340.39	\$ -
Provisiones y Otros Pasivos a Largo Plazo	(Nota 17)	\$ 171,428.57	\$ -
TOTAL PASIVO CORRIENTE		\$ 2,347,768.96	\$ 1,164,379.63
TOTAL PASIVO		\$ 6,436,108.24	\$ 4,314,476.86
PATRIMONIO			
PATRIMONIO			
Capital Social Mínimo	(Nota 18)	\$ 3,150,000.00	\$ 3,000,000.00
Reservas		\$ 221,393.90	\$ 198,632.21
Resultados Acumulados		\$ 416,805.23	\$ 505,295.71
Resultados al 31 de Diciembre de 2011		\$ 282,808.82	\$ 376,509.52
Ajustes y Efectos por Valuación y Cambio de Valor		\$ 316,007.92	\$ -
TOTAL PATRIMONIO		\$ 4,387,015.87	\$ 4,080,437.44
TOTAL PASIVO Y PATRIMONIO		\$ 10,823,124.11	\$ 8,394,914.30
CUENTAS DE ORDEN ACREEDORAS			
Compras de Futuros		\$ 2,789,116.25	\$ -


 Lito. Rolando Arturo Duarte S.
 Representante Legal
SARAM, S.A. DE C.V.


 Arturo Pérez Alfaro
 Contador General



 Benjamín Wilfrido Navarrete y Cia
 Auditores Externos


 Benjamín Wilfrido Navarrete y Cia
 Inscrición No. 1089
 REPUBLICA DE EL SALVADOR

SARAM, S.A. DE C.V.
 N.I.T. 0614-291064-002-6
 ESTADO DE RESULTADOS
 DEL 01 DE ENERO AL 31 DE DICIEMBRE DE 2011 Y 2010
 (Expresado en Dolares Americanos)


	2011	2010
Ingresos		
Ventas	\$ 21,847,280.95	\$ 18,096,182.40
(-) menos		
Total Costo de Venta	\$ 19,203,323.17	\$ 15,657,459.73
UTILIDAD BRUTA	<u>\$ 2,643,957.78</u>	<u>\$ 2,438,722.67</u>
(-) menos		
GASTOS DE OPERACION		
Gastos de Administracion	\$ 264,391.75	\$ 511,457.43
Gastos de Logistica	\$ -	\$ 336,343.20
Gastos de Aseguramiento de la Calidad	\$ -	\$ 61,393.43
Gastos Gerencia Pecuaria	\$ -	\$ 114,339.71
Pollo Procesado	\$ -	\$ 3,326.13
Gastos Gerencia Financiera	\$ 140,731.76	\$ -
Gastos Gerencia Ventas y Mercadeo	\$ 836,084.97	\$ 700,954.97
Gastos Division Industrial	\$ 17,316.01	\$ 28,421.01
Gastos Division Avicola	\$ 250,801.05	\$ -
Gastos de Direccion	\$ 222,472.40	\$ -
Gastos Cadena de Suministros	\$ 428,452.32	\$ -
Gastos Financieros	\$ 158,540.54	\$ 123,082.41
GASTOS DE OPERACIÓN	<u>\$ 2,318,790.80</u>	<u>\$ 1,879,318.29</u>
UTILIDAD ANTES DE RESERVA E IMPUESTO	\$ 325,166.98	\$ 559,404.38
RESERVA LEGAL	\$ 22,761.69	\$ 39,158.31
IMPUESTO SOBRE LA RENTA	\$ 19,596.47	\$ 143,736.55
UTILIDAD NETA	\$ 282,808.82	\$ 376,509.52


 Lic. Rolando Arturo Duarte S.
 Representante Legal
SARAM, S.A. DE C.V.


 Arturo Pérez Alfaro
 Contador









Benjamin Wilfrido Navarrete y Cia
 Auditores Externos


SARAM, S.A. DE C.V.
 NIT 0614-291064-002-6
 ESTADO DE CAMBIOS EN EL PATRIMONIO
 DEL 01 DE ENERO AL 31 DE DICIEMBRE DE 2011
 (Expresado en Dolares)


	Capital Social	Reserva Legal	Utilidades (pérdidas) de Ejercicios Anteriores	Utilidad del Ejercicio	Ajustes y Efectos por Valuación y Cambio de Valor	Total
Saldos al 31 de Diciembre de 2010	\$ 3,000,000.00	\$ 198,632.21	\$ 505,295.71	\$ 376,509.52	\$ 4,080,437.44	
Traslado a Utilidades Acumuladas			\$ 376,509.52	\$ (376,509.52)	\$ -	
Distribucion de Utilidades			\$ (315,000.00)		\$ (315,000.00)	
Aumento de Capital	\$ 150,000.00		\$ (150,000.00)		\$ -	
Reserva Legal 2011		\$ 22,761.69			\$ 22,761.69	
Utilidad del Ejercicio				\$ 282,808.82	\$ 282,808.82	
Ajustes y Efectos por Valuación y Cambio de Valor					\$ 316,007.92	\$ 316,007.92
Saldos al 31 de Diciembre de 2011	\$ 3,150,000.00	\$ 221,393.90	\$ 416,305.23	\$ 282,808.82	\$ 316,007.92	\$ 4,387,015.87


 Lic. Rolando Arturo Duano
 Representante Legal
SARAM, S.A. DE C.V.


 Arturo Perez Alfaro
 Contador




 Estelin Wilfrido Navarrete y Cia
 Auditores Externos



SARAM, S. A. DE C. V.
(COMPANÍA SALVADOREÑA)
ESTADO DE FLUJOS DE EFECTIVO COMPARATIVO
AL 31 DE DICIEMBRE DE 2011 Y 2010
(Expresado en dólares de los Estados Unidos de Norte América -Nota 2)

	<u>2011</u>	<u>2010</u>
Efectivo Generado por la operación para el período		
Utilidad Neta	\$ 282,808.62	\$ 376,509.52
Partidas aplicadas a resultados que no afectaron Recursos		
Depreciación y Amortizaciones	\$ 188,321.69	\$ 196,754.33
Reserva Legal	\$ 22,761.69	\$ 39,158.31
Ajuste para conciliar la Utilidad de Operación del Ejercicio con el efectivo provisto por actividades de operación:		
Deudores Comerciales y Otras Cuentas por Cobrar	\$ (1,082,079.73)	\$ -
Cuentas por Cobrar	\$ 702,302.74	\$ (109,425.08)
Inventarios	\$ (1,520,498.88)	\$ (1,190,902.04)
Pagos Anticipados	\$ (439,249.70)	\$ -
Activos Intangibles	\$ (14,969.85)	\$ (34,087.63)
Otros Activos	\$ 202,559.07	\$ (39,328.03)
Obligaciones por Pagar a Corto Plazo	\$ (1,110,880.17)	\$ 517,829.01
Cuentas por Pagar	\$ (2,031,580.12)	\$ 652,110.70
Otras Cuentas por Pagar	\$ (7,636.94)	\$ 4,514.51
Deudas Financieras a Corto Plazo	\$ 2,949,904.40	\$ -
Deudas Comerciales y Ctas. Por Pagar a Corto Plazo	\$ 948,811.64	\$ -
Beneficios a los Empleados a Corto Plazo	\$ 45,666.05	\$ -
Impuestos por Pagar	\$ 85,727.13	\$ -
Dividendos por Pagar	\$ 58,230.06	\$ -
EFFECTIVO GENERADO EN ACTIVIDADES DE OPERACIÓN	\$ (719,799.90)	\$ 413,133.60
EFFECTIVO USADO EN ACTIVIDADES DE INVERSIÓN		
(Aumento)Disminución en Propiedad Planta y Equipo	\$ (5,498,243.87)	\$ -
(Aumento)Disminución en Bienes Inmuebles	\$ 2,889,281.64	\$ -
(Aumento) Disminución en Bienes Muebles	\$ 1,802,515.32	\$ (166,510.22)
(Aumento) Disminución en Deterioro de Valor de Terrenos	\$ 38,913.78	\$ -
(Aumento) Disminución Construcciones en Proceso	\$ 217,588.89	\$ (245,947.82)
(Aumento) Disminución Inversiones F. a C.P	\$ (14,642.91)	\$ -
(Aumento) Disminución Inversiones F. a L.P.	\$ (800.00)	\$ -
Ajustes y Efectos por Cambios de Valor	\$ 316,007.92	\$ -
(Aumento) Disminución en Inversiones	\$ 112,808.63	\$ (101,845.91)
EFFECTIVO APLICADO EN ACTIVIDADES DE INVERSIÓN	\$ (136,569.80)	\$ (514,303.95)
EFFECTIVO EN ACTIVIDADES DE FINANCIAMIENTO		
Deudas Financieras a Largo Plazo	\$ 2,176,340.39	\$ -
Provisiones y Otros Pasivos a Largo Plazo	\$ 171,428.57	\$ -
Prestamos a Largo Plazo	\$ (992,951.06)	\$ 89,841.51
Otros Prestamos	\$ (171,428.57)	\$ -
Distribución de Utilidades	\$ (315,000.00)	\$ -
TOTAL EFFECTIVO ACTIVIDADES DE FINANCIAMIENTO	\$ 868,389.33	\$ 89,841.51
AUMENTO (DISMINUCIÓN) EN EL EFECTIVO	\$ 12,019.63	\$ (11,528.84)
EFFECTIVO AL INICIO DEL AÑO	\$ 283,785.56	\$ 295,294.40
EFFECTIVO AL FINAL DEL AÑO	\$ 295,785.19	\$ 283,765.56


Lic. Rolando Arturo Duarte
Representante Legal

SARAM, S.A. DE C.V.


Arturo Pérez Alfaro
Contador



Benjamín Wilfrido Navarrete y Ocasio
Auditor Externo



A la Junta Directiva y a los Accionistas de
SARAM, S. A. de C. V.

INFORME DE LOS AUDITORES INDEPENDIENTES

Introducción

Hemos auditado los estados financieros adjuntos de **SARAM, S. A. DE C. V.**, que comprenden los balances generales al 31 de diciembre de 2011 y 2010, así como el estado de resultados, cambios en el patrimonio y estado de flujos de efectivo, que le son relativos por los ejercicios terminados en esas fechas y un resumen de las principales políticas contables y otras notas explicativas.

Responsabilidad de la Administración por los Estados Financieros

La Administración de la Sociedad es responsable por la preparación y presentación razonable de los estados financieros de conformidad con Normas Internacionales de Información Financiera (Completa), para empresas que poseen instrumentos de deuda o patrimonio que se negocian en un mercado público. Esta responsabilidad incluye: diseñar, implementar y mantener el control interno relacionado con la preparación y presentación razonable de Estados Financieros libres de representaciones erróneas, ya sea por fraude o error, así como seleccionar y aplicar políticas contables apropiadas; y realizar las estimaciones contables que sean razonables en las circunstancias.

Responsabilidad de los Auditores

Nuestra responsabilidad es expresar una opinión sobre estos estados financieros con base a nuestra auditoría. Realizamos nuestra revisión de acuerdo con Normas Internacionales de Auditoría. Estas normas requieren que cumplamos con requerimientos éticos y que planifiquemos y ejecutemos la auditoría para obtener una seguridad razonable de que los estados financieros estén libres de errores importantes.

Una auditoría implica efectuar procedimientos para la obtención de evidencia sobre los montos y las divulgaciones en los estados financieros. Los procedimientos seleccionados dependen del juicio del auditor, incluyendo la evaluación del riesgo de representaciones erróneas en los estados financieros, ya sea por fraude o por error. Al realizar las evaluaciones de riesgo, el auditor considera los controles internos relacionados con la preparación y presentación razonable por parte de la entidad de los estados financieros con el objeto de diseñar los procedimientos de auditoría que son apropiados en las circunstancias; pero no con el propósito de expresar una opinión sobre la efectividad del control interno de la entidad. Una auditoría también incluye evaluar lo apropiado de las políticas contables utilizadas y la razonabilidad de las estimaciones importantes hechas por la administración, así como evaluar la presentación general de los estados financieros.

Consideramos que la evidencia de auditoría que hemos obtenido es suficiente y apropiada para proporcionar una base para nuestra opinión de auditoría.

Opinión

En nuestra opinión los estados financieros referidos en el párrafo primero de este informe, presentan razonablemente en todos los aspectos importantes la situación financiera de **SARAM, S. A. DE C. V.**, al 31 de diciembre de 2011 y 2010, y los resultados de sus operaciones y los flujos de efectivo por los años terminados en esas fechas, de conformidad con Normas Internacionales de Información Financiera (Completa), adoptadas en El Salvador.

Benjamín Wilfrido Navarrete y Cía.
Inscripción N° 1089
Auditores Externos



Juan Benjamín Navarrete, Lic.
Socio-Inscripción N° 745



San Salvador, 21 de marzo de 2012

SARAM, S. A. DE C. V.
(Compañía Salvadoreña)
NOTAS A LOS ESTADOS FINANCIEROS
AL 31 DE DICIEMBRE DE 2011 Y DE 2010

ANTECEDENTES

La Compañía fue constituida de conformidad a la legislación de la República de El Salvador el 29 de octubre de 1974, ante los oficios del notario Doctor Ulises Flores para un plazo indeterminado. Su actividad principal es el cultivo, cuidado y todo género de actividades relacionadas con producción, venta y distribución de productos agrícolas, agropecuarios y avícolas.

Modificación de escritura de constitución de la sociedad y aumento de capital de la sociedad escritura elaborada por notario Juan Pablo Berrios Serpas inscrita en el Registro de Comercio al número 43 del Libro 2711 del Registro de Sociedades del Folio 263 fecha de inscripción , 21 de marzo de 2012.

Rectificación de escritura de modificación al pacto social para incremental el capital social en \$ 150,000.00, escritura elaborada por Notario Juan Pablo Berrios Serpas, inscrita en el Registro de Comercio al número 17 del Libro 2870 del Registro de Sociedades, del Folio 118 al folio 125, fecha de inscripción 3 de febrero de 2012

NOTA 1 OPERACIONES Y POLITICAS CONTABLES

La empresa SARAM, S.A. de C.V. ha adoptado las Normas Internacionales de Información Financiera completas (NIIF), ya que en diciembre del 2010 se emitió bonos a través de la Bolsa de Valores de El Salvador, a la fecha se mantienen las operaciones de financiamiento a través de la Bolsa de Valores de El Salvador.

CUENTAS POR COBRAR

Las Cuentas por cobrar son registradas con base en el precio de facturación original y al final del ejercicio se valúa al valor de recuperación. Para establecer la base razonable de recuperación se aplica la política siguiente:

RANGO DE VENCIMIENTO	% DE INCOBRABILIDAD
De 61 a 120 días	5%
De 120 a 180 días	15%
De 181 a 270 días	25%
De 271 a 365 días	50%
Más de 365 días	100%

SARAM, S. A. DE C. V.
(Compañía Salvadoreña)
NOTAS A LOS ESTADOS FINANCIEROS
AL 31 DE DICIEMBRE DE 2011 Y DE 2010

INVENTARIOS

Los inventarios de materias primas, materiales, suministros o repuestos, serán registrados inicialmente al costo de adquisición y posteriormente medidos o valuados al costo promedio

Los productos terminados e inventarios en proceso son valuados con el sistema de costo de producción estimado, bajo el método de órdenes de producción. Bajo este sistema se carga el inventario de productos terminados con el costo de las órdenes de producción a fabricar con abono a la Cuenta Costos de Producción estimados y se utiliza el sistema de inventarios periódicos para su control. Se realizan inventarios mensuales para ajustar las diferencias provenientes de mermas en el proceso productivo.

PROPIEDAD PLANTA Y EQUIPO

Los activos se contabilizan a su valor de adquisición. La depreciación se calcula por el método de línea recta sobre el valor de la vida útil estimada y especificaciones del fabricante. Las ganancias y las pérdidas por retiro de activo fijo y los gastos que no prolonguen la vida útil, se registran en los resultados.

En el periodo 2011 se elaboro una revaluación de la propiedad planta y equipo, de la cual surgieron algunas diferencias que han sido contabilizadas en el activo como revaluaciones o en su caso contrario como deterioro por pérdida de valor de los bienes y por el Patrimonio como Efectos de conversión de las NIIF.

Al 31 de diciembre de 2011 se han realizado los ajustes necesarios para dejar el valor actual de los terrenos, edificios, maquinaria y mobiliario y equipo.

PROVISION PARA PRESTACIONES LABORALES

Hasta el 2011 Las erogaciones en concepto de indemnizaciones de los empleados son registrados en el periodo en que ocurren.

SARAM, S. A. DE C. V.
(Compañía Salvadoreña)
NOTAS A LOS ESTADOS FINANCIEROS
AL 31 DE DICIEMBRE DE 2011 Y DE 2010

NOTA 2 UNIDAD MONETARIA Y TIPO DE CAMBIO

La Contabilidad de la Compañía se lleva en Dólares Norteamericanos representados por el símbolo \$ en los estados financieros. El tipo de cambio del dólar con respecto al colón Salvadoreño es fijo, de ₡ 8.75 por \$ 1.00. Dentro de las cifras a los estados financieros se encuentran cuentas bancarias en lempiras y cuyo tipo de cambio con respecto al dólar es de L. 19.03 por \$1.00.

NOTA 3 DEUDORES COMERCIALES Y OTRAS CUENTAS POR COBRAR

Las cuentas por cobrar al 31 de diciembre se detallan a continuación:

DEUDORES COMERCIALES

	<u>2011</u>	<u>2010</u>
Pecuario	\$ 511,503.30	\$ 0.00
Mascotas	59,546.16	0.00
Granjas	100,295.24	0.00
Documentos por Cobrar	109.59	0.00
Estimación de Cuentas Incobrables	(6,162.11)	0.00
Cuenta pendiente de Liquidar - Empleados	12,650.18	0.00
Otras cuentas por cobrar	24,656.73	0.00
Remanente de IVA	71,544.04	0.00
Remanente de ISR	<u>307,936.80</u>	<u>0.00</u>
	\$ 1,082,079.73	\$ 0.00

SARAM, S. A. DE C. V.
(Compañía Salvadoreña)
NOTAS A LOS ESTADOS FINANCIEROS
AL 31 DE DICIEMBRE DE 2011 Y DE 2010

	<u>2011</u>	<u>2010</u>
Cuentas y Documentos por Cobrar.		
Cuentas por cobrar clientes varios	\$ 0.00	\$ 607,948.55
Cuentas por cobrar -Canimor	0.00	38,666.80
Cuenta pendiente de liquidar	0.00	25,000.00
Cuenta pendiente de liquidar Empleado	0.00	3,083.16
Documentos por Cobrar	<u>0.00</u>	<u>22,016.65</u>
TOTAL	\$ <u>0.00</u>	\$ <u>696,715.16</u>

NOTA 4 Cuentas por Cobrar no Comerciales

	<u>2011</u>	<u>2010</u>
Anticipos al personal	\$ 0.00	\$ 0.00
Descuento Teléfono	0.00	36.21
Otros Descuentos	0.00	1,400.84
Fondo de Combustible	0.00	0.00
Préstamos al personal	0.00	722.93
Fondo fovial	0.00	0.00
Guido Marroquín	0.00	0.00
Rolando Arturo Duarte S.	0.00	0.00
Préstamos Cooperativa	0.00	3,000.00
COTRANS	0.00	0.00
Inmobiliaria Aldesa, S.A. de C.V.	0.00	307.60
Almacenadora Comercial	<u>0.00</u>	<u>120.00</u>
TOTAL	\$ <u>0.00</u>	\$ <u>5,587.58</u>

SARAM, S. A. DE C. V.
(Compañía Salvadoreña)
NOTAS A LOS ESTADOS FINANCIEROS
AL 31 DE DICIEMBRE DE 2011 Y DE 2010

NOTA 5 INVERSIONES TEMPORALES

	<u>2011</u>	<u>2010</u>
Servicios Generales Bursátiles	\$ 0.00	\$ 732.12
	0.00	
Depósitos de Valores		6,142.91
	0.00	
Notas de Crédito del Tesoro Publico		105,133.60
	0.00	
Otros		<u>800.00</u>
	<u>\$ 0.00</u>	<u>\$ 112,808.63</u>

NOTA 6 INVENTARIOS

	<u>2011</u>	<u>2010</u>
Materia Prima	\$ 761,694.78	\$ 891,769.40
Productos en Proceso	1683,191.90	561,376.27
Productos Terminado	309,051.44	179,490.17
Pedidos en Transito	1,628,266.06	839,004.06
Maiz	0.00	25,577.11
Soya	0.00	28,209.89
Maiz DDGS	0.00	8,612.93
Producto Terminado San Miguel	0.00	6,681.42
Vitaminas y Vacunas Para Granja	0.00	9,337.62
Inventario Bodega AIDESA	0.00	3,865.90
Inventario en Granjas de Pollos	0.00	304,991.79
Filtros y Herramientas	<u>0.00</u>	<u>2,790.74</u>
TOTAL	<u>\$ 4,382,204.18</u>	<u>\$ 2,861,707.30</u>

SARAM, S. A. DE C. V.
(Compañía Salvadoreña)
NOTAS A LOS ESTADOS FINANCIEROS
AL 31 DE DICIEMBRE DE 2011 Y DE 2010

NOTA 7 PROPIEDAD PLANTA Y EQUIPO

	<u>2011</u>	<u>2010</u>
Costo de Adquisición de Terrenos	\$ 1,889,667.71	\$ 0.00
Reevaluación de Terrenos	19,366.76	0.00
Total Terreno	<u>1,909,034.47</u>	<u>0.00</u>
Costo de Adquisición de Edificios	1,005,980.17	0.00
Mejoras Edificios	40,460.64	0.00
Total Edificio	<u>1,046,440.81</u>	<u>0.00</u>
Costo de Adquisición de Mob. Y Eq.	135,191.89	0.00
Revaluó de Mob. Y Equipo	73,707.42	0.00
Total Mob. Y Equipo	<u>208,899.31</u>	<u>0.00</u>
Costo de Adquisición de Maquinaria	1,523,909.97	0.00
Revaluó de Maquinaria	260,777.55	0.00
	<u>1,784,687.52</u>	<u>0.00</u>
Costo de Adquisición Eq. De Transp.	323,632.93	0.00
Mejoras Eq. De Transporte	32,523.49	0.00
	<u>356,156.42</u>	<u>0.00</u>
Costo de Adquisición de Herr.	2,697.64	0.00
Total Herramientas	<u>2,697.64</u>	<u>0.00</u>
Equipo de Granjas	190,327.70	0.00
	<u>190,327.70</u>	<u>0.00</u>
TOTAL PROPIEDAD PLANTA Y EQUIPO	\$ 5,498,243.87	\$ 0.00
DEPRECIACION ACUMULADA		
Edificios	\$ (140,050.63)	\$ 0.00
Mob. Y Equipo	(102,898.31)	0.00
Maq. Y Equipo	(619,637.52)	0.00
Vehiculos	(143,538.62)	0.00
Herramientas	(2,059.49)	0.00
Equipo de Granja	(77,681.49)	0.00
TOTAL DEPRECIACIÓN ACUMULA	(1,085,866.06)	0.00
TOTAL PROPIEDAD PLANTA Y EQUIPO (NETO)	\$ <u>4,412,377.81</u>	\$ <u>0.00</u>

SARAM, S. A. DE C. V.
(Compañía Salvadoreña)
NOTAS A LOS ESTADOS FINANCIEROS
AL 31 DE DICIEMBRE DE 2011 Y DE 2010

	<u>2011</u>	<u>2010</u>
BIENES INMUEBLES		
Terrenos	\$ 0.00	\$ 1,891,537.65
Valor	<u>0.00</u>	<u>1,891,537.65</u>
Edificios	\$ 0.00	\$ 997,743.99
Valor de Construcciones	0.00	182,009.24
Revaluó	<u>0.00</u>	<u>15,734.75</u>
Total Bienes Inmuebles	\$ 0.00	\$ 2,889,281.64
Depreciación Acumulada	\$ 0.00	\$ (130,929.55)
Total Bienes Inmuebles Netos	\$ 0.00	\$ 2,758,352.09
BIENES MUEBLES		
Mobiliario, Equipo y Herramientas	\$ 0.00	\$ 1,802,516.32
Total Bienes Muebles	\$ 0.00	\$ 1,802,516.32
Depreciación Acumulada	\$ 0.00	\$ (738,526.38)
Total Bienes Muebles Netos	\$ 0.00	\$ 1,033,989.94
TOTAL BIENES INMUEBLES Y MUEBLES	\$ 0.00	\$ 3,792,342.03

NOTA 8 ACTIVOS INTANGIBLES

	<u>2011</u>	<u>2010</u>
Licencias y programas	\$ 65,541.84	\$ 50,571.99
Amortizaciones	<u>(12,771.84)</u>	<u>(10,860.08)</u>
	\$ 52,770.00	\$ 39,711.91

SARAM, S. A. DE C. V.
(Compañía Salvadoreña)
NOTAS A LOS ESTADOS FINANCIEROS
AL 31 DE DICIEMBRE DE 2011 Y DE 2010

NOTA 9 OTROS ACTIVOS

	<u>2011</u>	<u>2010</u>
OTROS ACTIVOS		
ISR años anteriores	\$ 0.00	\$ 127,636.29
Crédito Fiscal	0.00	28,750.42
Diferido	0.00	46,750.42
Otros	0.00	0.00
	\$ 0.00	\$ 202,559.07

NOTA 10 FINANCIAMIENTO A CORTO PLAZO

	<u>2011</u>	<u>2010</u>
Banco HSBC Ref. 703706977	\$ 0.00	\$ 23,483.12
Banco Agrícola	0.00	0.00
Banco HSBC (Línea Rotativa)	0.00	0.00
Banco Promerica Ref. 00228614	0.00	127,783.25
Emisión de Bonos SGB	0.00	959,613.80
	\$ 0.00	\$ 1,110,880.17

SARAM, S. A. DE C. V.
(Compañía Salvadoreña)
NOTAS A LOS ESTADOS FINANCIEROS
AL 31 DE DICIEMBRE DE 2011 Y DE 2010

NOTA 11 CUENTA POR PAGAR

	<u>2011</u>		<u>2010</u>
Proveedores Nacionales	\$ 0.00	\$	563,264.07
Proveedores del Exterior	0.00		49,791.40
Vacaciones	0.00		11,198.75
Aguinaldos	0.00		1,777.15
Comisiones	0.00		18,771.68
Bonificaciones	0.00		1,850.00
Indemnizaciones	0.00		360.00
Dividendos por Pagar	0.00		58,230.06
Impuesto Sobre la Renta	0.00		8,558.90
Inst. Salv. Del Seguro Social	0.00		7,676.73
AFP Confía	0.00		4,743.52
AFP Crecer	0.00		6,154.39
ISSS Pensiones	0.00		146.96
Procuraduría General de La República	0.00		27.90
Banco HSBC	0.00		0.00
Banco Promerica	0.00		109.88
Retención ISR terceros	0.00		8,914.60
Retención IVA a Terceros	0.00		1,809.38
Retención IPSFA	0.00		53.22
Percepción IVA (1%)	0.00		4,141.84
Anticipo de Pago a Cuenta	0.00		30,087.35
IVA por Pagar	0.00		159.26
IVA-Retenido por Pagar	0.00		94.95
Asoc. De Avicultores de El Salvador	0.00		1,592.60
Ex – Im Bank	0.00		0.00
Almacenadora Comercial	0.00		36.38
Aporte Cooperativa	0.00		77.10
Línea Rotativa-Banco Promerica	0.00		1,251,952.05
Ban. Sal. Del Consolidado No 703706977 (HSBC)	0.00		0.00
	\$ 0.00	\$	2,031,580.12

SARAM, S. A. DE C. V.
(Compañía Salvadoreña)
NOTAS A LOS ESTADOS FINANCIEROS
AL 31 DE DICIEMBRE DE 2011 Y DE 2010

NOTA 12 DEUDAS FINANCIERAS A CORTO PLAZO

	<u>2011</u>	<u>2010</u>
Linea Decreciente HSBC	\$ 20,250.56	\$ 0.00
Linea Rotativa Promerica	461,729.55	0.00
Linea Rotativa Banco Citi Bank	1,000,000.00	0.00
Emisión de Bonos	<u>1,467,924.19</u>	<u>0.00</u>
TOTAL DEUDAS FINANCIERAS A CORTO PLAZO	\$ <u>2,949,904.40</u>	\$ <u>0.00</u>

NOTA 13 DEUDAS COMERCIALES Y OTRAS CUENTAS POR PAGAR A CORTO PLAZO

	<u>2011</u>	<u>2010</u>
Proveedores Locales	\$ 839,555.24	\$ 0.00
Proveedores del Exterior	79,404.25	0.00
Anticipos a Clientes	4,915.83	0.00
Asociacion de Avicultores de El Salvador	2,926.09	0.00
ISSS	7,821.55	0.00
AFP Confia	6,401.05	0.00
AFP Crecer	5,017.09	0.00
ISSS (Pensiones)	130.80	0.00
Banco Promérica	109.88	0.00
Banco Agricola	40.58	0.00
FSV	66.76	0.00
Retenciones IPSFA	43.68	0.00
Cuotas de Prestamos	24.26	0.00
Man Financíal	<u>2,354.58</u>	<u>0.00</u>
TOTAL DEUDAS FINANCIERAS A CORTO PLAZO	\$ <u>948,811.64</u>	\$ <u>0.00</u>

SARAM, S. A. DE C. V.
(Compañía Salvadoreña)
NOTAS A LOS ESTADOS FINANCIEROS
AL 31 DE DICIEMBRE DE 2011 Y DE 2010

NOTA 14 PRÉSTAMOS BANCARIOS A LARGO PLAZO

	<u>2011</u>	<u>2010</u>
<u>PRESTAMOS BANCARIOS</u>		
Banco HSBC Consolidado	\$ 0.00	\$ 0.00
Banco Agrícola (Serviagro)	0.00	0.00
Banco HSBC Ref. 703706977	0.00	149,105.67
Banco Promérica Ref.0228614	0.00	843,845.39
	\$ 0.00	\$ 992,951.06

NOTA 15 OTROS PRESTAMOS

	<u>2011</u>	<u>2010</u>
<u>PRESTAMOS NO BANCARIOS</u>		
Servicios Generales Bursátiles	\$ 0.00	\$ 0.00
Otros Préstamos a Largo Plazo (Cafécoyo)	0.00	171,428.57
	\$ 0.00	\$ 171,428.57

NOTA 16 DEUDAS FINANCIEROS A LARGO PLAZO

El saldo de esta cuenta se detalla de la siguiente manera:

	2011	2010
Línea rotativa HSBC	\$ 667,000.00	\$ 0.00
Línea decreciente HSBC	121,178.22	0.00
Línea rotativa Promerica	549,189.25	0.00
Línea decreciente Promerica	838,972.92	0.00
	\$ 2,176,340.39	\$ 0.00

SARAM, S. A. DE C. V.
(Compañía Salvadoreña)
NOTAS A LOS ESTADOS FINANCIEROS
AL 31 DE DICIEMBRE DE 2011 Y DE 2010

NOTA 17 PROVISIONES Y OTROS PASIVOS A LARGO PLAZO

	<u>2011</u>	<u>2010</u>
Deudas por Terrenos a Largo Plazo	\$ <u>171,428.57</u>	\$ <u>0.00</u>
	\$ <u>171,428.57</u>	\$ <u>0.00</u>

NOTA 18 CAPITAL SOCIAL

En acta No 68 de Junta General Extraordinaria de Accionistas del 25 de febrero de 2010, se acordó incrementar el capital social de la empresa en \$ 150,000.00 con lo cual el Capital Social será de \$ 3,150,000.00.

Debido al acuerdo tomado en acta No 68, se tiene escritura de modificación al pacto social, Escritura No 187 libro 51 de 21 de diciembre de 2010 ante notario Juan Pablo Berrios Serpas , inscrita en el Registro de Comercio al número 43 del Libro 2711 del Registro de Sociedades del Folio 257 al folio 263 fecha de inscripción, San Salvador 21 de marzo de 2011.

Se realizó rectificación de la escritura inscrita en el Registro de Comercio bajo el No 43 Libro 2711 , la nueva escritura elaborada esta inscrita en el Registro de Comercio al numero 17 del Libro 2870 del Registro de Sociedades del Folio 125 fecha de inscripción ,San Salvador, 3 de febrero de 2012.

NOTA 19 AJUSTES Y EFECTOS POR VALUACION Y CAMBIO DE VALOR

Los activos que componen el rubro de propiedad planta y equipo están valuados de acuerdo a un peritaje técnico , a excepción del equipo de granja que asciende su valor neto de \$112,646.21 , ya que es equipo de una vida útil corta de 2 años por lo que consideramos que el valor en libros es razonable.

En cuanto a la medición posterior al reconocimiento de estos activos, se aplicara la política establecida en la NIC 16, párrafo 34.

Aquellos activos cuya diferencia sea significativa entre el valor razonable del activo revaluado, contra el importe en libros; será necesario una nueva revaluación.

Y así, de acuerdo a los cambios que experimenten cada una de los activos, se efectuaran los revalúos anuales ó cada 3 años según se considere conveniente.

SARAM, S. A. DE C. V.
(Compañía Salvadoreña)
NOTAS A LOS ESTADOS FINANCIEROS
AL 31 DE DICIEMBRE DE 2011 Y DE 2010

El resultado de las diferencias por la revaluación de activos es el siguiente:

<u>Descripción</u>	<u>Monto</u>
Revaluación de terrenos de Saram al 31 de diciembre de 2011	\$ 19,366.76
Perdida por deterioro de edificios según valuación del 2011	\$ (38,221.98)
Revaluación de mobiliario y equipo según perito evaluador	\$ 73,707.42
Revaluación de maquinaria y equipo según perito valuador	\$ 260,777.55
Revaluación de intangibles según perito valuador	\$ 1,069.97
Deterioro de valor de vehículos según perito valuador	\$ (691.80)
	<u>\$ 316,007.92</u>